

AUTOVALUTAZIONE D'ISTITUTO 2016-2017

N. DOCENTI N. I.C. SAVIO-MONTALCINI :82/QUESTIONARI COMPILATI N. 66

Il monitoraggio ha riguardato n. 6 aree: COMUNICAZIONE, CLIMA SCOLASTICO, BISOGNI FORMATIVI DEI DOCENTI, BISOGNI FORMATIVI DEGLI ALUNNI, AMBIENTE DI LAVORO, COINVOLGIMENTO.

L'AREA DELLA COMUNICAZIONE rileva:

- il livello di gradimento relativo alla comunicazione e alla socializzazione interna alla scuola, di idee, attività e proposte;
- il livello di gradimento relativo al confronto tra colleghi dello stesso ambito disciplinare o dipartimento, allo scambio di materiali per l'insegnamento e alla condivisione di una programmazione idonea che guidi l'attività didattica.

Dal monitoraggio risulta che più del 70% dei docenti si ritiene soddisfatto della comunicazione delle attività ed eventi organizzati dalla scuola e dello scambio di informazioni e materiali;

L'AREA DEL CLIMA rileva il grado di soddisfazione relativo ai rapporti interpersonali con la dirigente, i colleghi, i genitori e gli alunni:

Dal monitoraggio risulta che più del 70% dei docenti si ritiene soddisfatto dei rapporti con D.S. , genitori e studenti.

Per quanto riguarda i BISOGNI FORMATIVI DEL PERSONALE DOCENTE, il 77% dei docenti dell'Istituto si ritiene soddisfatto.

Per quanto riguarda, invece, i BISOGNI FORMATIVI DEGLI STUDENTI, il 81% dei docenti dell'Istituto ritiene che la progettazione sia inclusiva; il 48% dei docenti ritiene che la progettazione non valorizzi le eccellenze, mentre il 44% si ritiene soddisfatto della progettazione per le eccellenze.

L'AREA DELL' AMBIENTE DI LAVORO rileva il grado di soddisfazione relativo alla sicurezza degli edifici e alla pulizia degli ambienti.

Per quanto riguarda la sicurezza degli edifici il 55% dei docenti risulta soddisfatto. Per quanto riguarda la pulizia degli ambienti il 64% dei docenti risulta poco soddisfatto.

L'AREA DEL COINVOLGIMENTO misura il livello di confronto e di collaborazione tra la scuola, le famiglie e il territorio. Il 95% dei docenti dell'Istituto si ritiene soddisfatto del modo in cui la scuola collabora con le famiglie e il territorio. Dal monitoraggio risulta quanto segue:

COMUNICAZIONE	NO	POCO	SI	MOLTO	NON RISPONDE
Ritieni che la comunicazione delle attività ed eventi organizzati dalla scuola sia efficace	2%	5%	91%	/	2%
In questa Istituzione Scolastica i colleghi dello stesso ambito disciplinare o dipartimento si confrontano e/o si confrontano e si scambiano idee, proposte e materiali per l'insegnamento	1%	10%	76%	/	1%
CLIMA SCOLASTICO					
In questa Istituzione Scolastica la DS contribuisce a creare un clima di lavoro positivo, accogliendo le istanze del personale e contribuendo efficacemente alla risoluzione dei problemi	/	4%	47%	41%	8%
Ritieni che i genitori, nel rispetto dei ruoli, siano partecipi e collaborativi	1%	20%	68%	8%	3%
In classe c'è un clima positivo tra gli studenti, nel rispetto delle regole di comportamento	/	9%	68%	21%	2%
Sono motivato a lavorare in questa scuola	2%	11%	48%	36%	3%
BISOGNI FORMATIVI DEL PERSONALE DOCENTE.					
Questa istituzione scolastica è attenta ai bisogni formativi degli insegnanti, proponendo corsi di formazione/aggiornamento utili al proprio lavoro.	/	20%	63%	14%	3%
BISOGNI FORMATIVI DEGLI STUDENTI					
Ritieni che la progettazione di questa Istituzione Scolastica favorisca l'inclusione degli alunni con BES.	/	7%	70%	11%	2%
Ritieni che la progettazione di questa Istituzione Scolastica valorizzi le eccellenze	4%	44%	36%	8%	8%
AMBIENTE DI LAVORO					

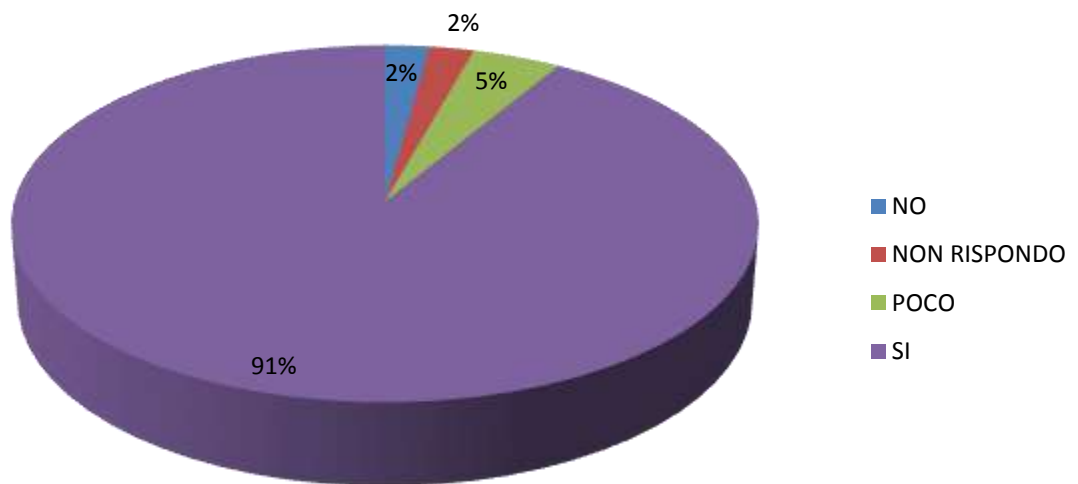
Ritengo che l'edificio scolastico risulti idoneo dal punto di vista della sicurezza	3%	42%	55%	/	/
Ritengo che l'edificio scolastico risulti idoneo dal punto di vista della pulizia	11%	53%	35%	1%	/
COINVOLGIMENTO					
Questa Istituzione Scolastica collabora positivamente con le famiglie e gli enti del territorio	/	2%	77%	18%	3%

Questionario di Autovalutazione d'Istituto

DOCENTI (I.C. "SAVIO- MONTALCINI")

Svolto da 66 utenti (su n.)

1. Ritieni che la comunicazione delle attività ed eventi organizzati dalla scuola sia efficace?



No: 2%

Poco: 5%

Si: 91%

Non rispondo: 2%

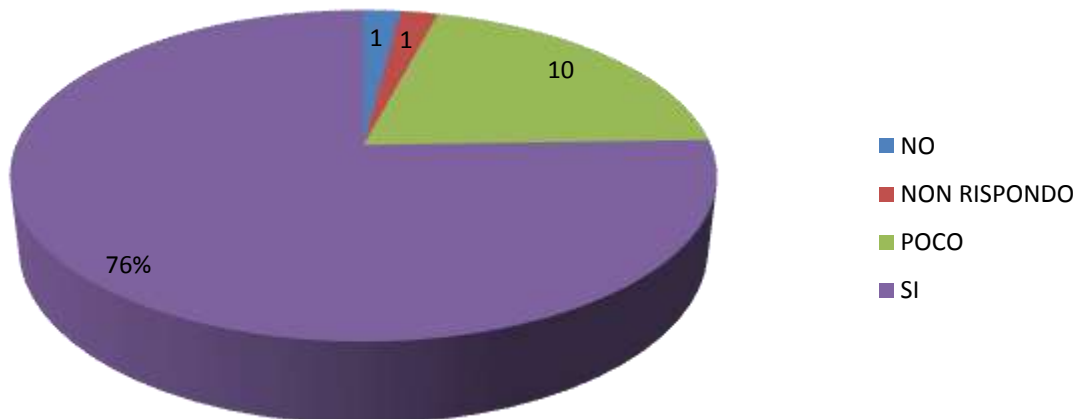
No: 1%

Poco: 10%

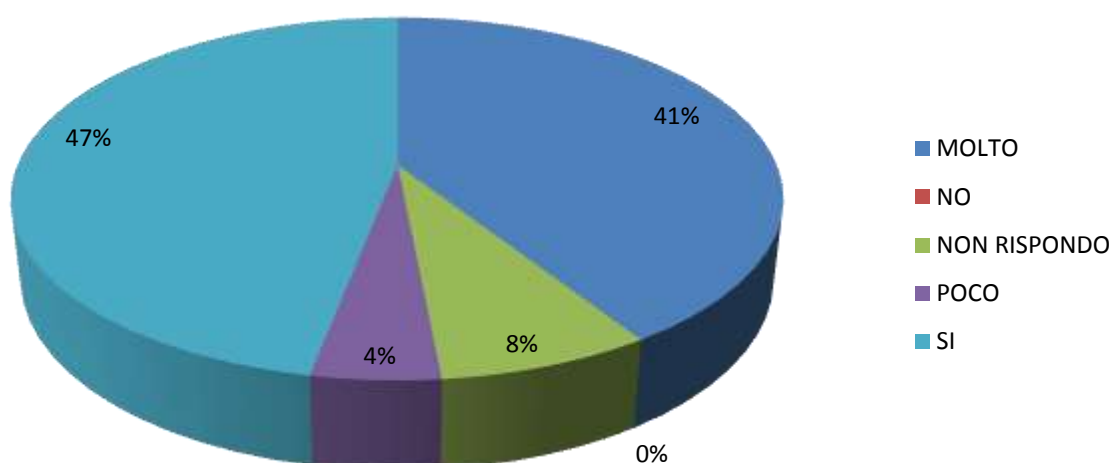
Si: 76%

Non rispondo: 1%

2. In questa Istituzione Scolastica i colleghi dello stesso ambito disciplinare o dipartimento si confrontano e/o si confrontano e si scambiano idee, proposte e materiali per l'insegnamento?



3. In questa Istituzione Scolastica la DS contribuisce a creare un clima di lavoro positivo, accogliendo le istanze del personale e contribuendo efficacemente alla risoluzione dei problemi?



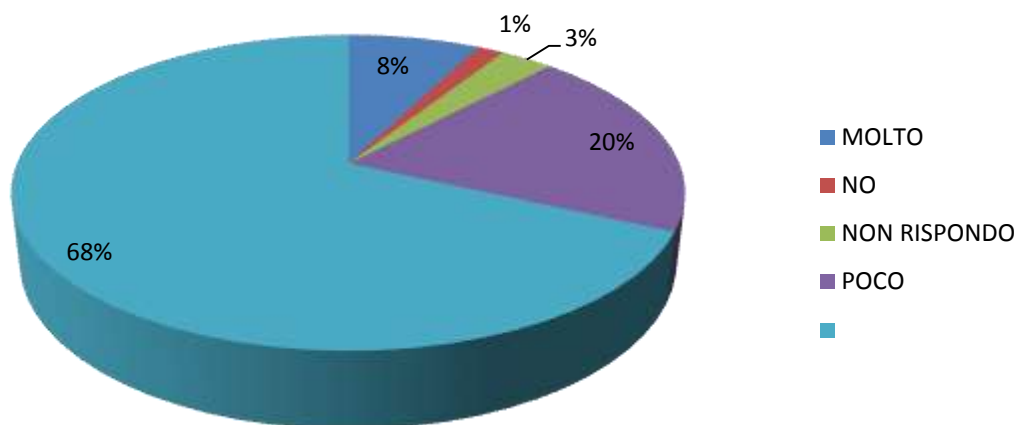
Poco: 4%

Si: 47%

Molto: 41%

Non rispondo: 8%

4. Ritieni che i genitori, nel rispetto dei ruoli, siano partecipi e collaborativi?



No: 1%

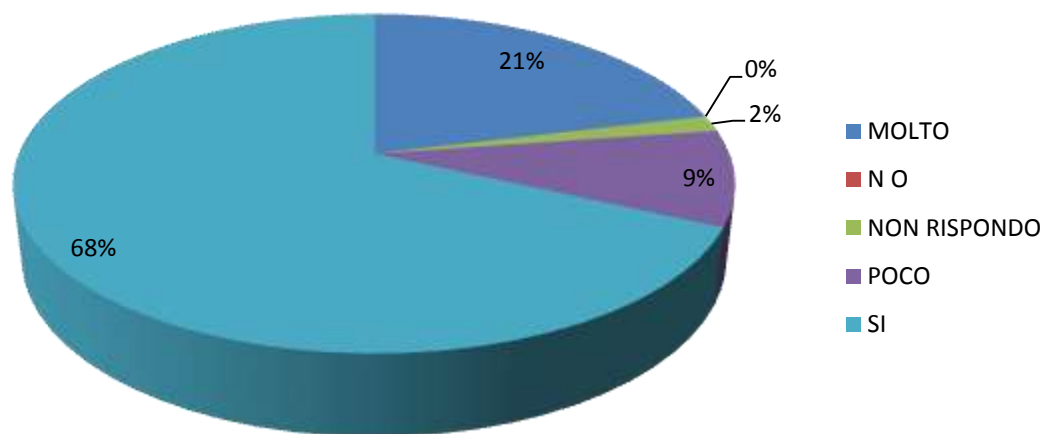
Poco: 20%

Si: 68%

Molto: 8%

Non rispondo: 3%

5. In classe c'è un clima positivo tra gli studenti, nel rispetto delle regole di comportamento?



No: 0%

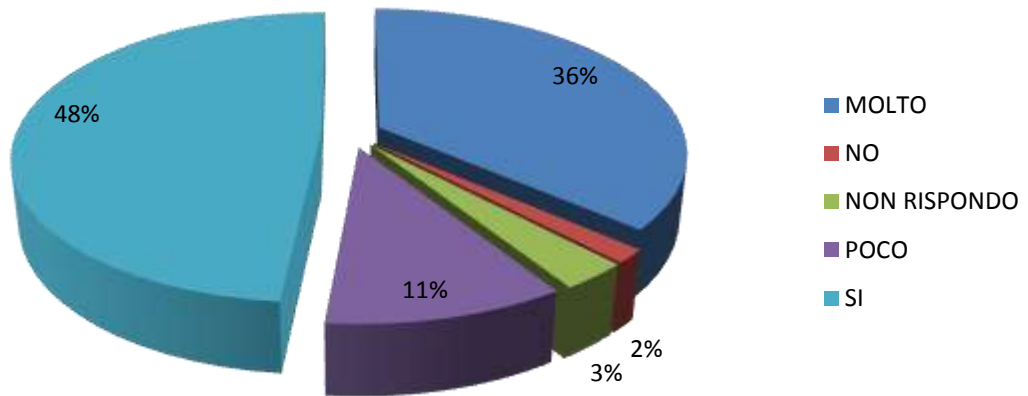
Poco: 9%

Si: 68%

Molto: 21%

Non rispondo: 2%

6. Sono motivato a lavorare in questa scuola?



No: 2%

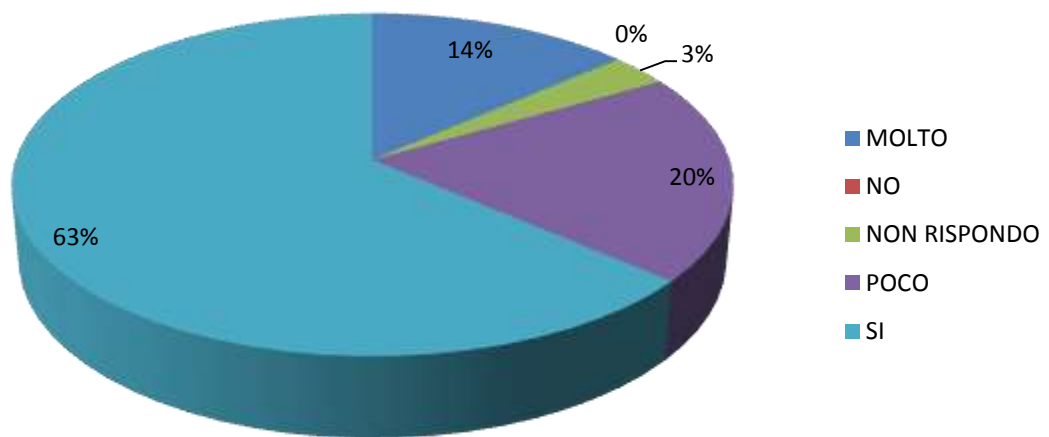
Poco: 11%

Si: 48%

Molto: 36%

Non rispondo: 3%

7. Questa Istituzione Scolastica è attenta ai bisogni formativi degli insegnanti, proponendo corsi di formazione/aggiornamento utili al proprio lavoro?



No: %

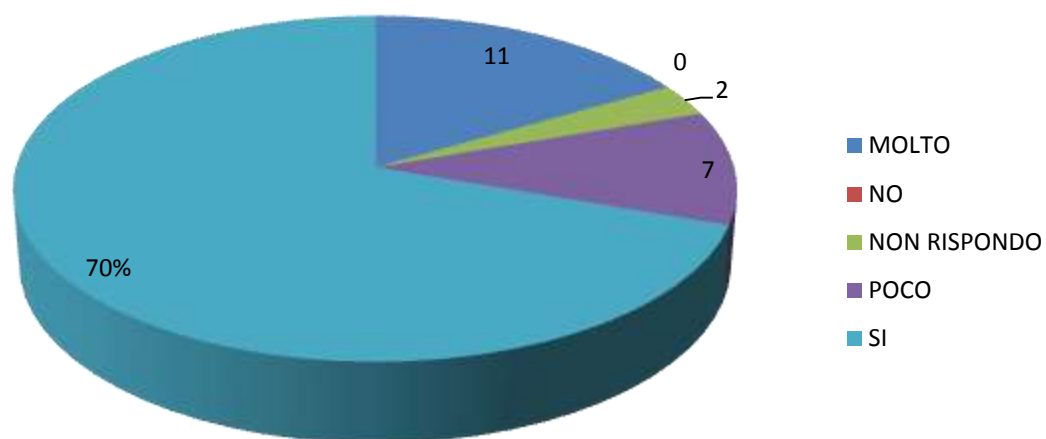
Poco: 20%

Si: 63%

Molto: 14%

Non rispondo: 3%

8. Ritieni che la progettazione di questa Istituzione Scolastica favorisca l'inclusione degli alunni con BES?



No: 0%

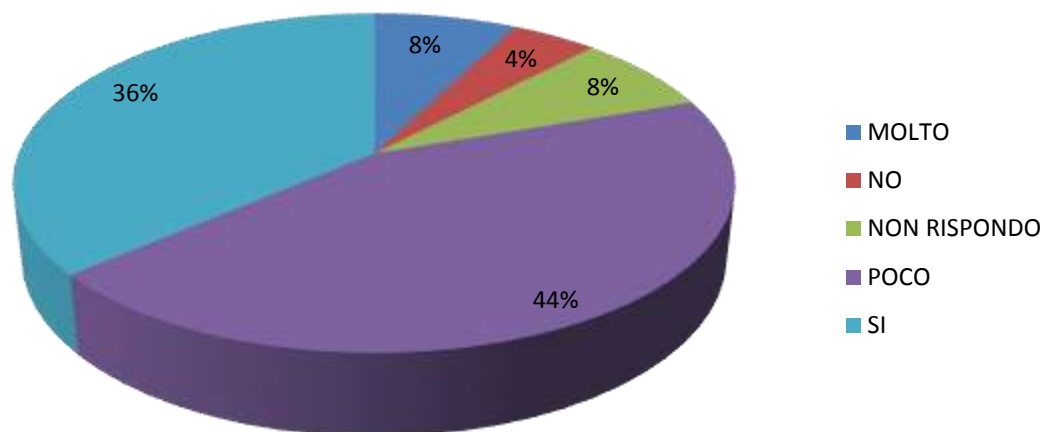
Poco: 7%

Si: 70%

Molto: 11%

Non rispondo: 2%

9. Ritieni che la progettazione di questa Istituzione Scolastica valorizzi le eccellenze?



No: 4%

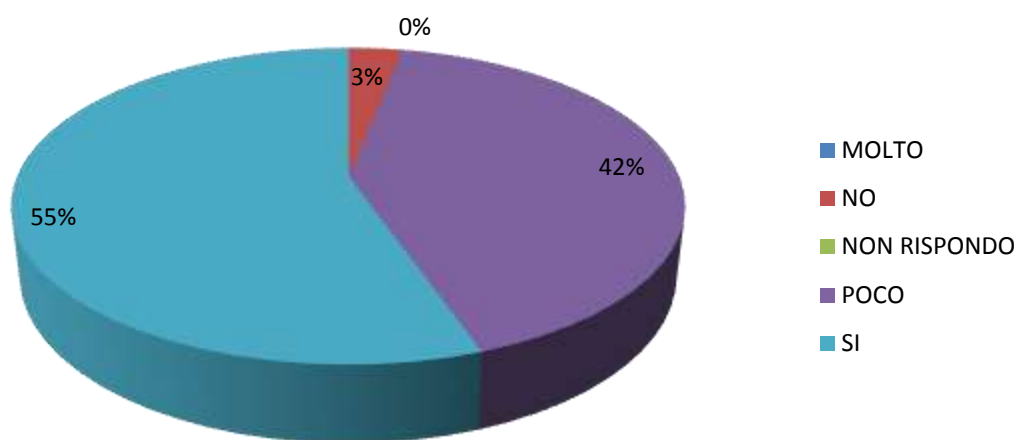
Poco: 44%

Si: 36%

Molto: 8%

Non rispondo: 8%

10. Ritieni che l'edificio scolastico risulti idoneo dal punto di vista della sicurezza.



No: 3%

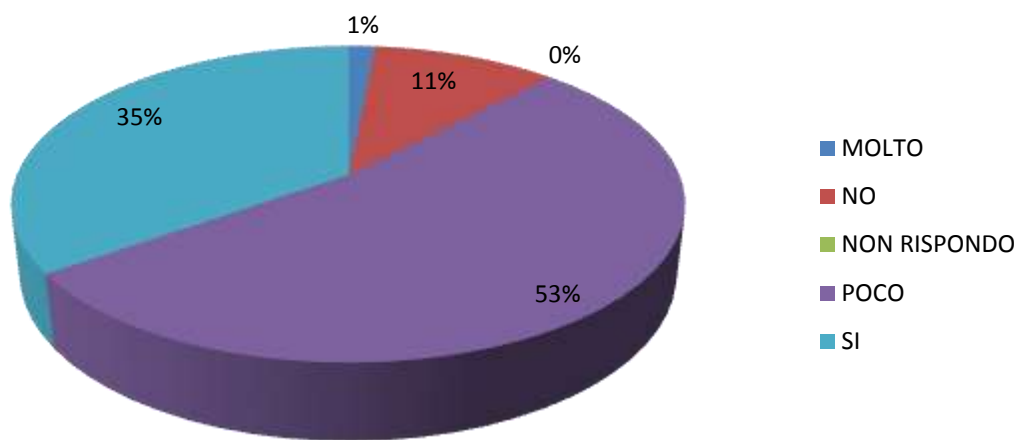
Poco: 42%

Si: 55%

Molto:

Non rispondo:

11. Ritieni che l'edificio scolastico risulti idoneo dal punto di vista della pulizia.



No: 11%

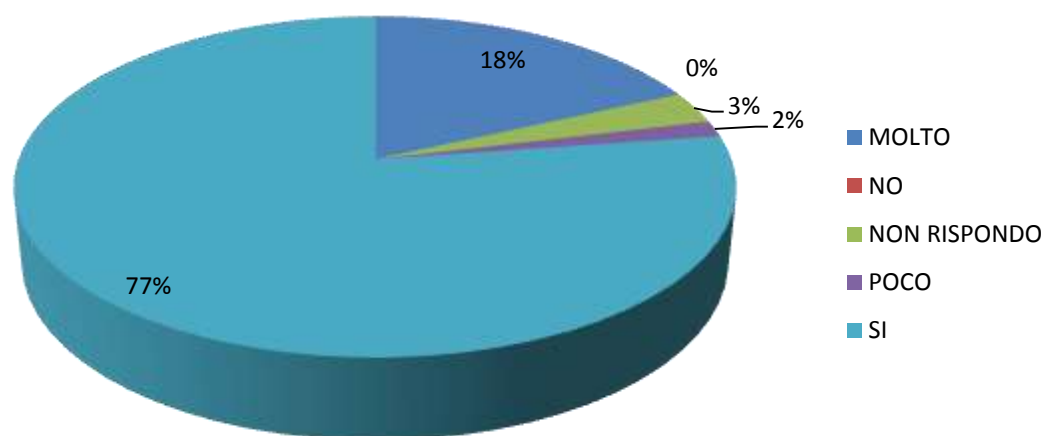
Poco: 53%

Si: 35%

Molto: 1%

Non rispondo:

12. Questa Istituzione scolastica collabora positivamente con le famiglie e gli enti del territorio



No:

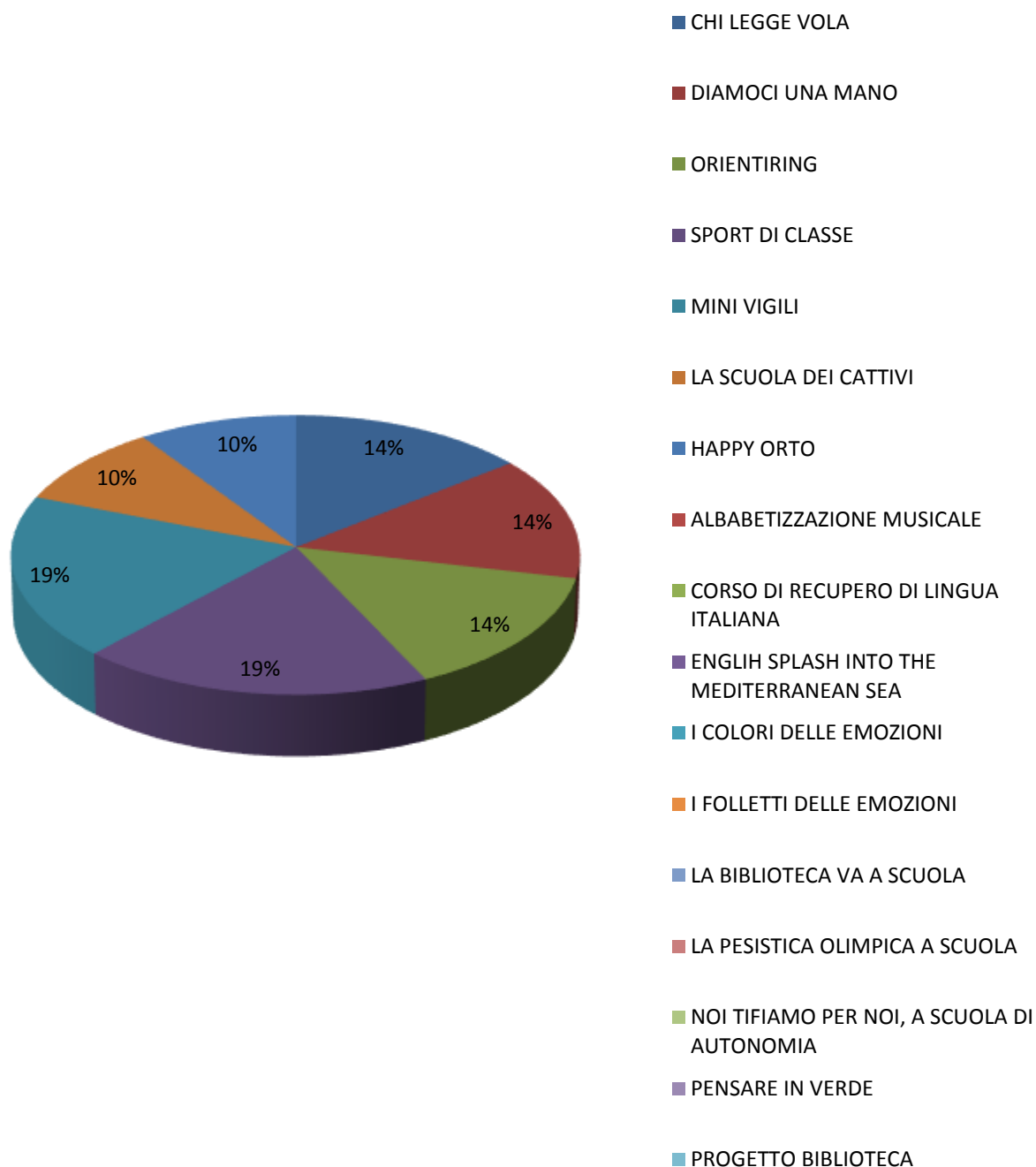
Poco: 2%

Si: 77%

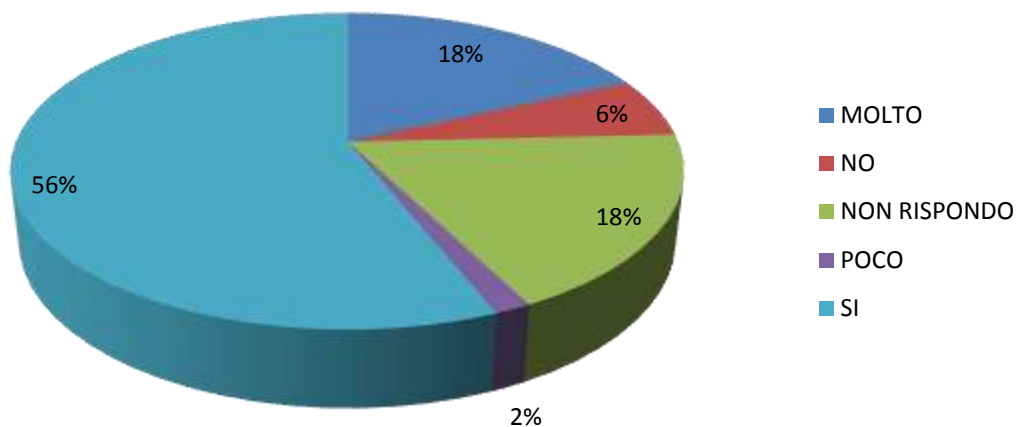
Molto: 18%

Non rispondo: 3%

14. Riporta il nome del progetto in cui sei stato/a coinvolto



15. Ritieni utile riproporre questo progetto anche nei prossimi anni?



No: 6%

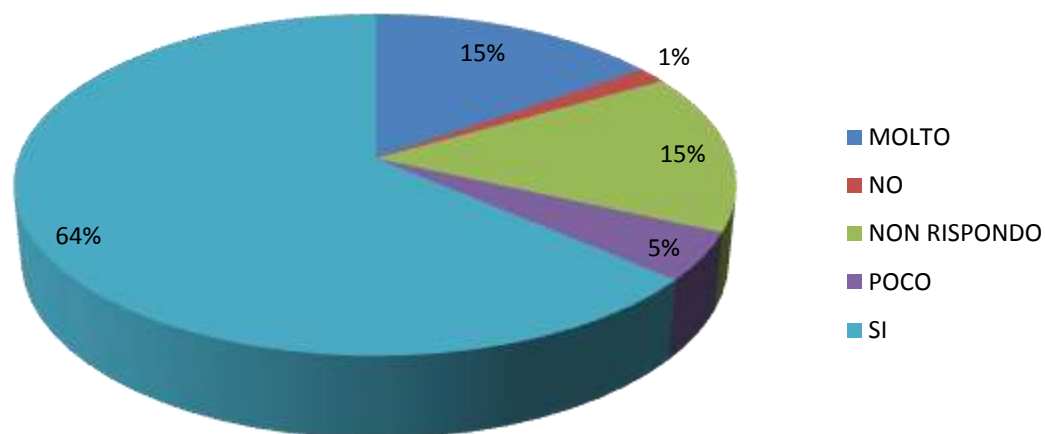
Poco: 2%

Si: 56%

Molto: 18%

Non rispondo: 18%

16. L'organizzazione del progetto (tempi, spazi, strumenti) è risultata efficace?



No: 1%

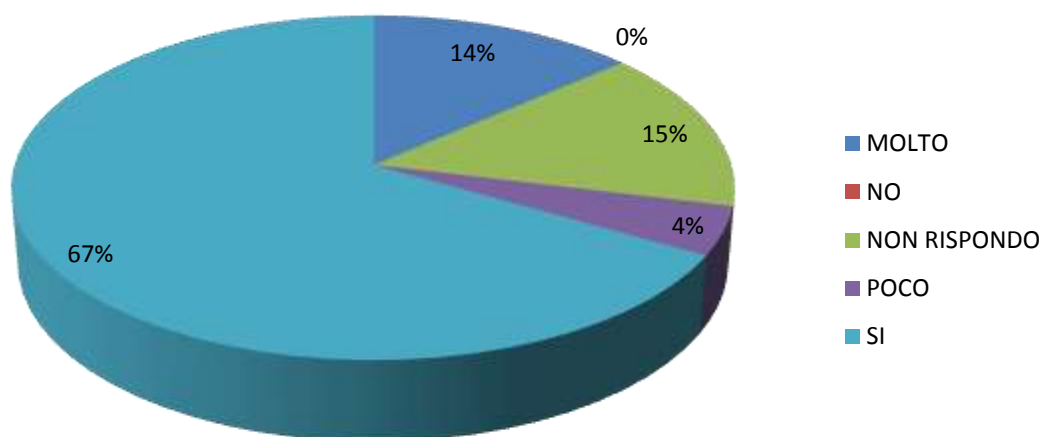
Poco: 5%

Si: 64%

Molto: 15%

Non rispondo: 15%

17. La comunicazione tra docenti coinvolti direttamente e/o indirettamente nei progetti realizzati è risultata efficace ed efficiente?



No:

Poco: 4%

Si: 67%

Molto: 14%

Non rispondo: 15%

AUTOVALUTAZIONE D'ISTITUTO 2016-2017

PERSONALE ATA

I questionari sono stati somministrati in forma anonima a N. ... , hanno risposto n. 12.

Il monitoraggio ha riguardato: COMUNICAZIONE, CLIMA SCOLASTICO, AMBIENTE DI LAVORO, ORGANIZZAZIONE.

Dal monitoraggio risulta quanto segue:

COMUNICAZIONE	NO	POCO	SI	MOLTO	NON RISPONDE
Ritieni che la comunicazione delle attività ed eventi organizzati dalla scuola sia efficace	/	8%	75%	17%	/
CLIMA SCOLASTICO					
Ritiene buoni i rapporti con la dirigente scolastica	/	/	58%	42%	/
Ritiene buoni i rapporti con i docenti	/	/	42%	58%	/
Ritiene buoni i rapporti con la DSGA e il personale di Segreteria	/	/	67%	33%	/
Ritiene buoni i rapporti con i collaboratori scolastici	/	17%	33%	50%	/
Ritiene buoni i rapporti con i genitori.	/	/	67%	33%	/
AMBIENTE DI LAVORO					
Ritengo che l'edificio scolastico risulti idoneo dal punto di vista della sicurezza	/	25%	67%	8%	/
Ritengo che l'edificio scolastico risulti idoneo dal punto di vista della pulizia	/	/	83%	17%	/
Ritiene che le attrezzature e le strumentazioni a disposizione siano adeguate al suo lavoro	/	17%	75%	8%	/
ORGANIZZAZIONE					
Si ritiene soddisfatto dell'articolazione dell'orario di servizio	/	8%	67%	25%	/
Si ritiene soddisfatto dell'attribuzione dell'incarico	8%	25%	50%	17%	/
Ritiene che i carichi di lavoro siano stati suddivisi e definiti in modo equo e chiaro	16%	50%	17%	17%	/
Le attività aggiuntive vengono adeguatamente ripartite	33%	17%	25%	8%	17%

Questionario di Autovalutazione d'Istituto

ATA (I.C. "SAVIO-MONTALCINI")

Svolto da 12 utenti (su n.)

DOMANDE

Ritieni che la comunicazione delle attività ed eventi organizzati dalla scuola sia efficace?

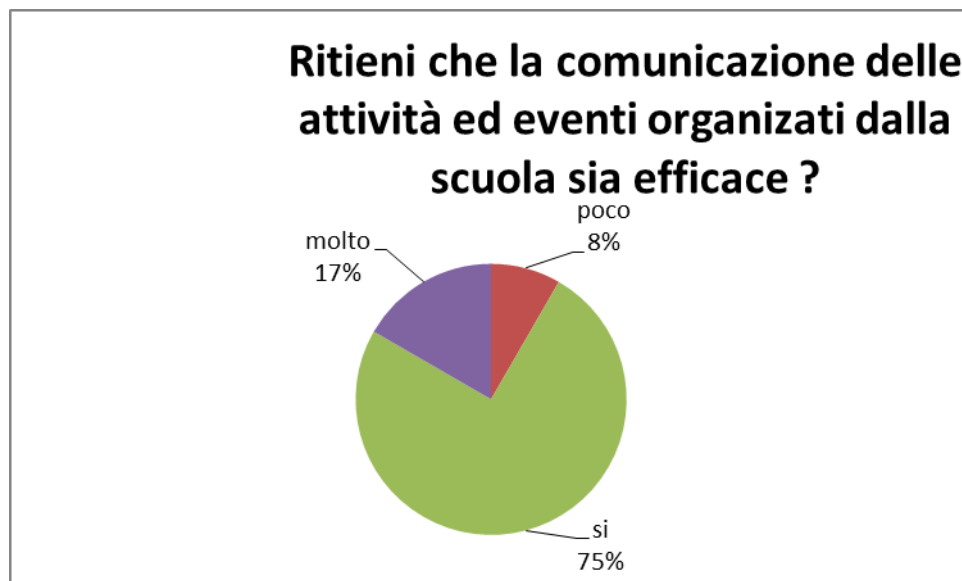
No: 0%

Poco: 8%

Si: 75%

Molto: 17%

Non rispondo: 0%



Ritieni buoni i rapporti con la DS?

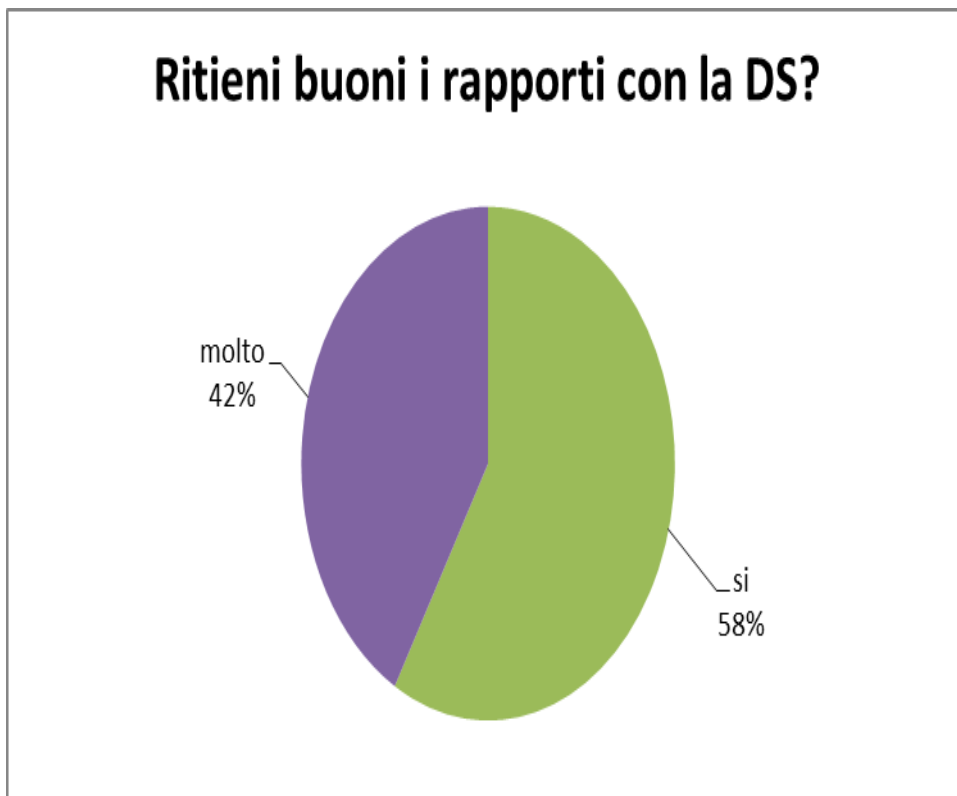
No: 0%

Poco: 0%

Si: 58%

Molto: 42%

Non rispondo: 0%



Ritieni buoni i rapporti con i docenti?

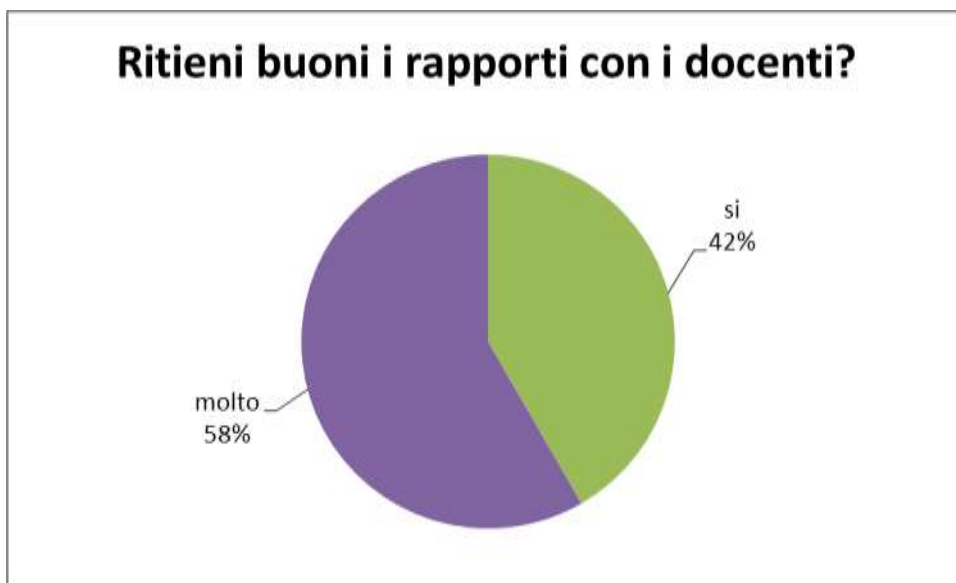
No: 0%

Poco: 0%

Si: 42%

Molto: 58%

Non rispondo: 0%



Ritieni buoni i rapporti con la DSGA ed il personale di Segreteria?

No: 0%

Poco: 0%

Si: 67%

Molto: 33%

Non rispondo:0%



Ritieni buoni i rapporti con i collaboratori scolastici?

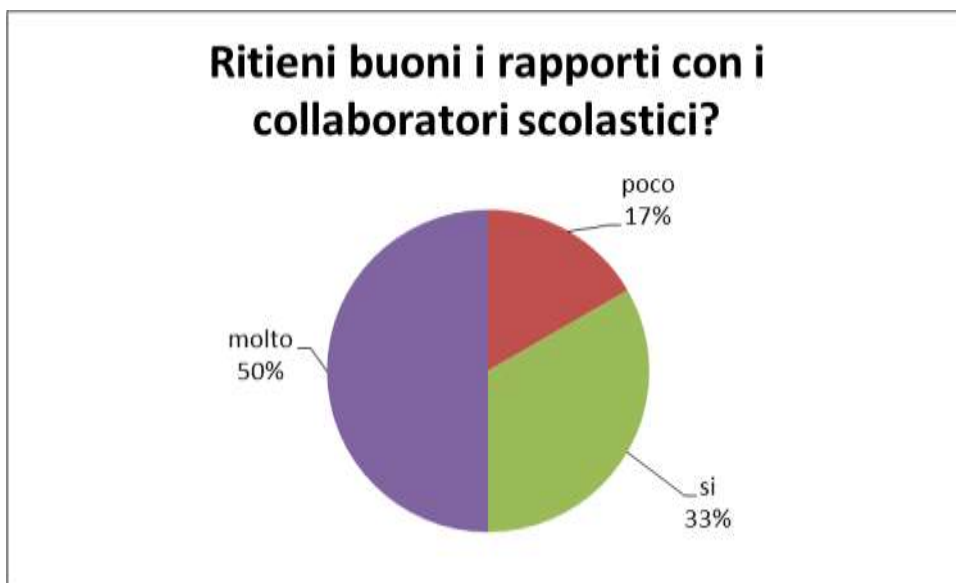
No:

Poco: 17%

Si: 33%

Molto: 50%

Non rispondo:



Ritieni buoni i rapporti con i genitori?

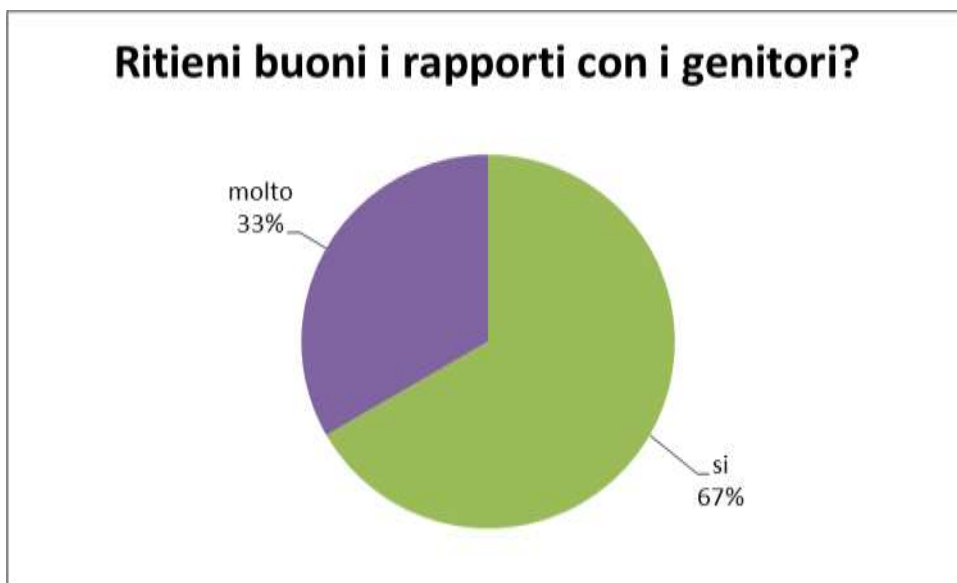
No:

Poco:

Si: 67%

Molto: 33%

Non rispondo:



Ritieni che l'edificio scolastico risulti idoneo dal punto di vista della sicurezza?

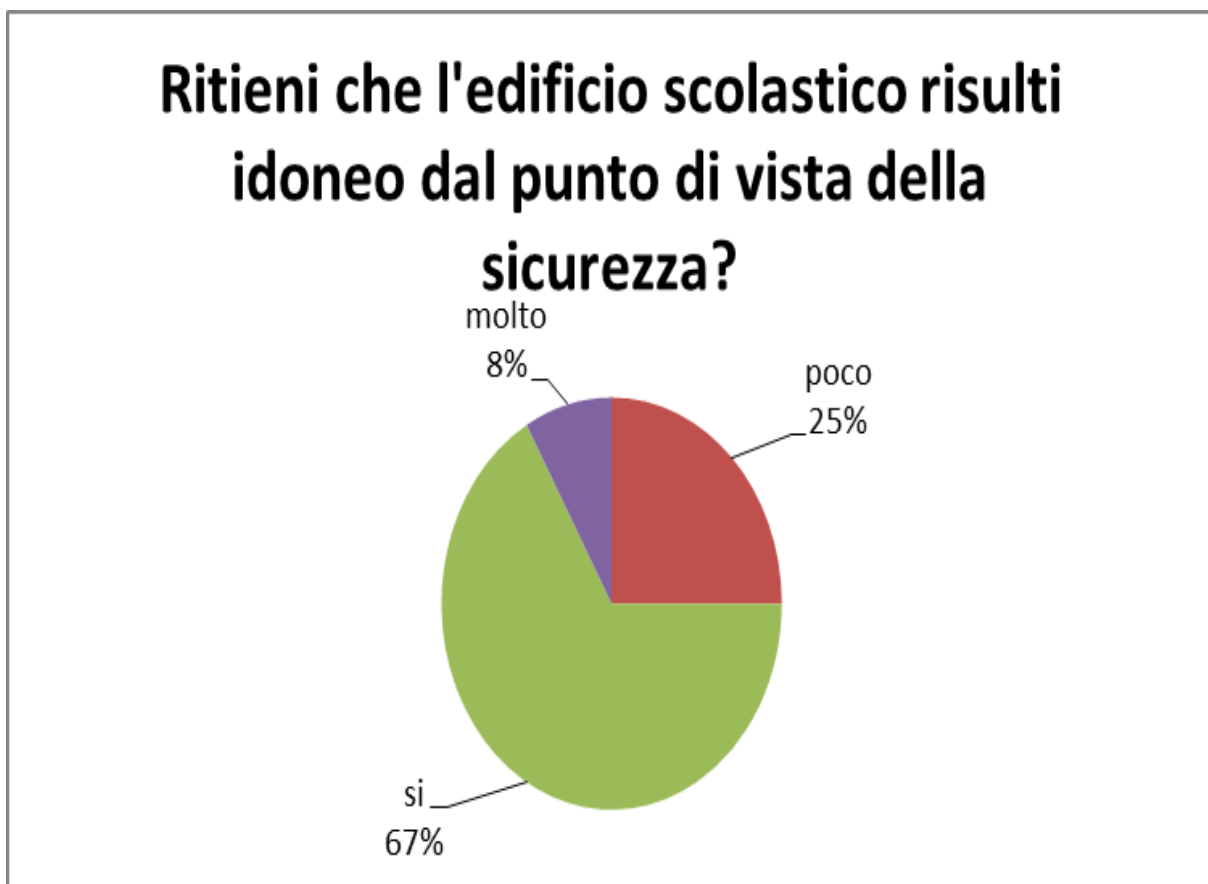
No:

Poco: 25%

Si: 67%

Molto: 8%

Non rispondo:



Ritieni che l'edificio scolastico risulti idoneo dal punto di vista della pulizia?

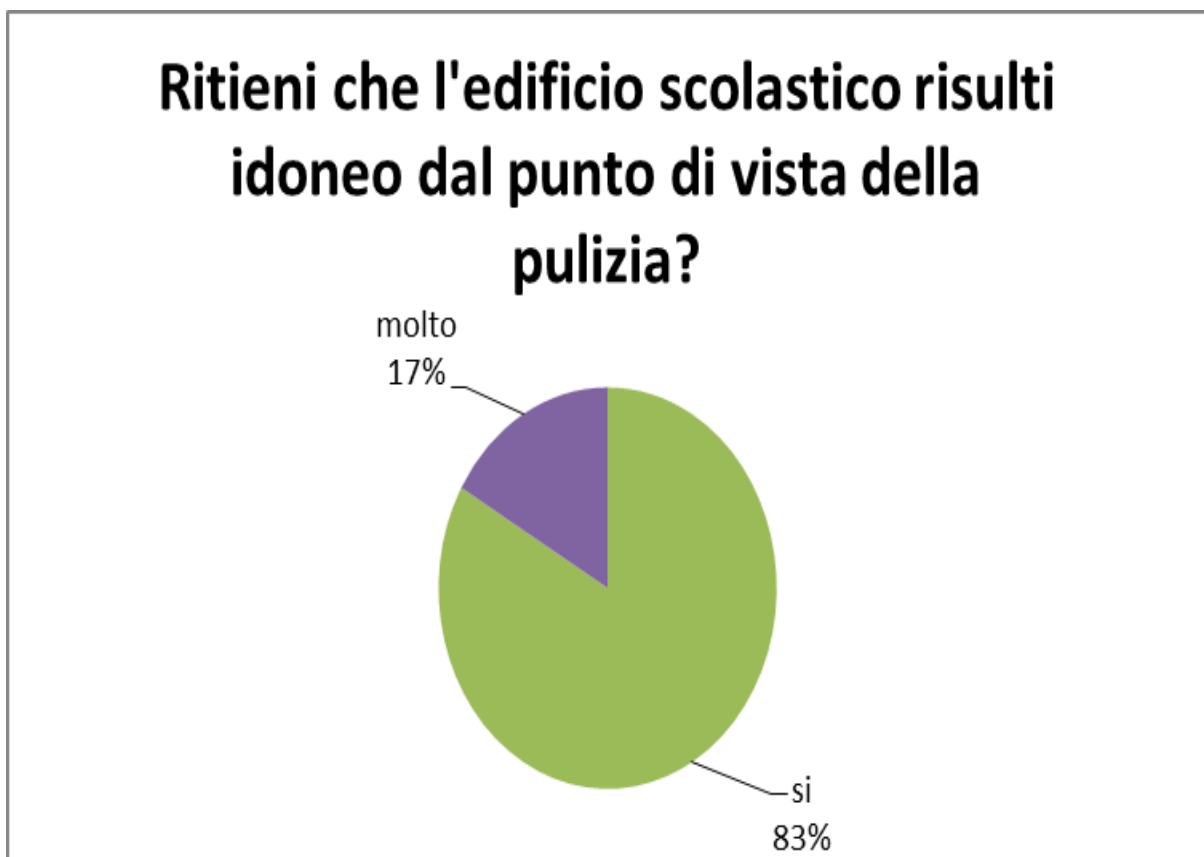
No:

Poco:

Si: 83%

Molto: 17%

Non rispondo:



Ritieni che le attrezzature e le strumentazioni a disposizione siano adeguate al tuo lavoro?

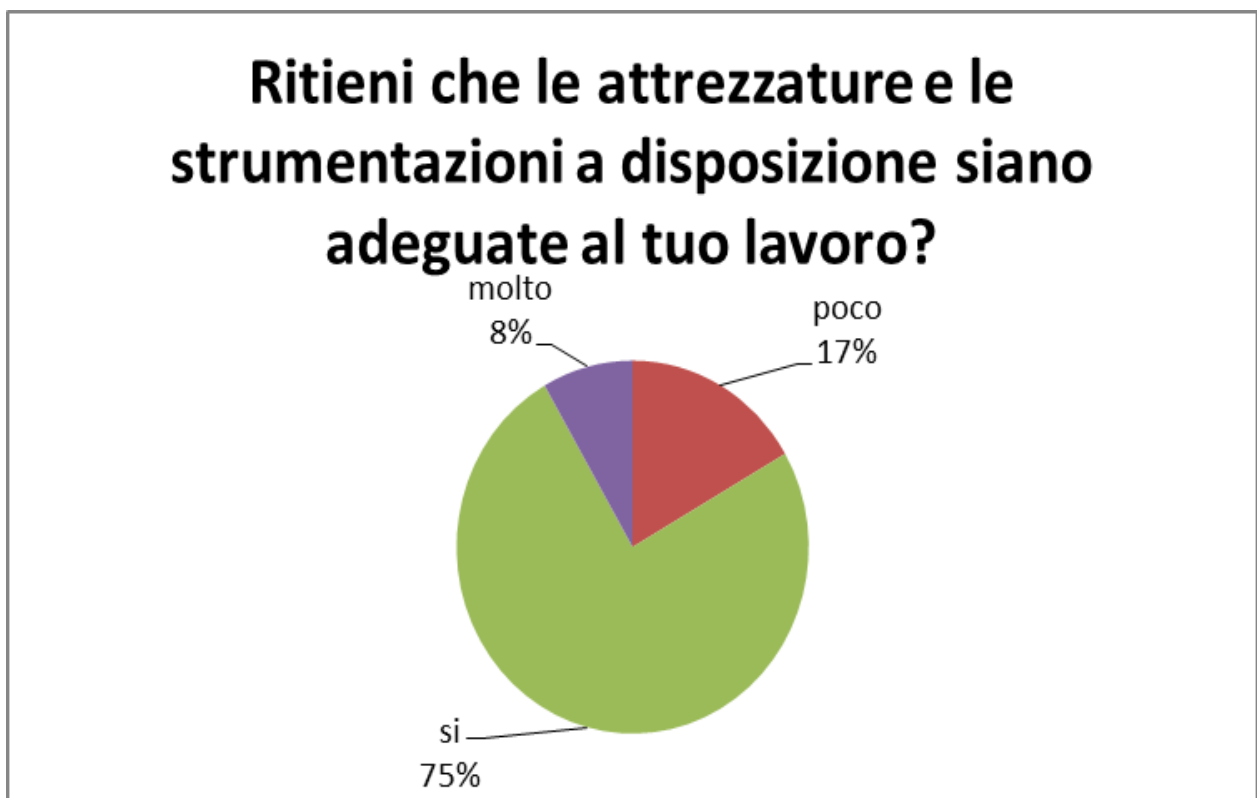
No:

Poco: 17%

Si: 75%

Molto: 8%

Non rispondo:



Ti ritieni soddisfatto dell'articolazione dell'orario di servizio?

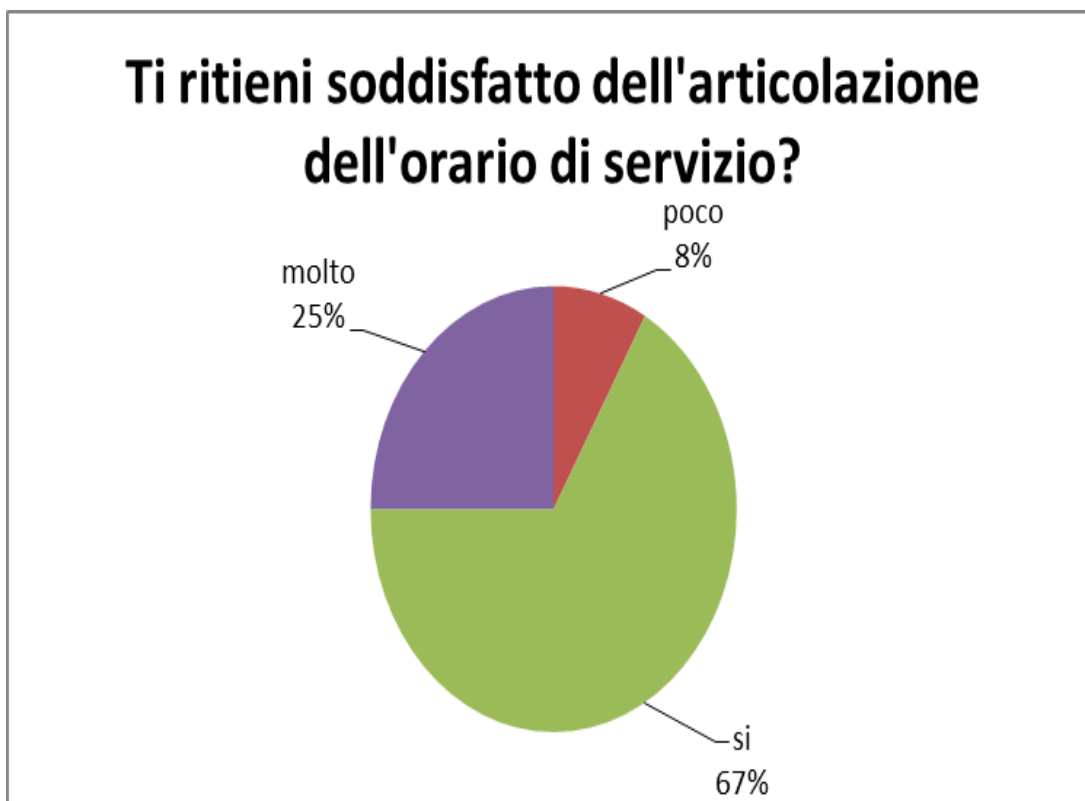
No:

Poco: 8%

Si: 67%

Molto: 25%

Non rispondo:



Ti ritieni soddisfatto dell'attribuzione dell'incarico?

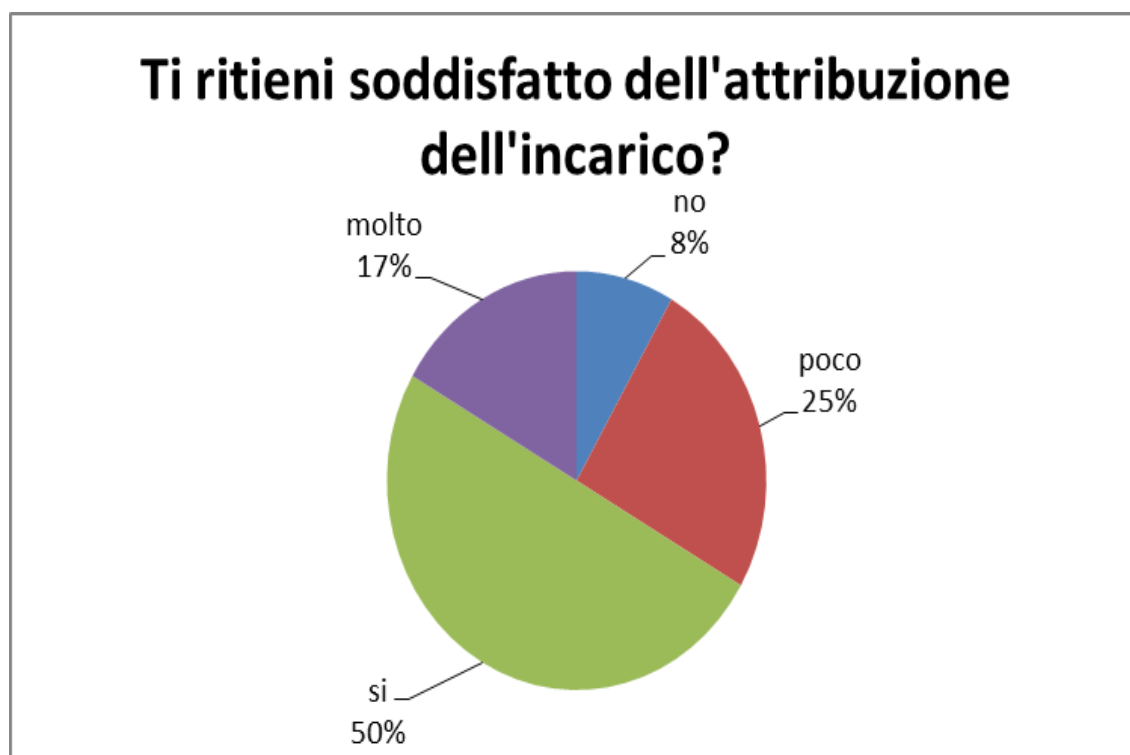
No: 8%

Poco: 25%

Si: 50%

Molto: 17%

Non rispondo:



Ritieni che i carichi di lavoro siano stati suddivisi e definiti in modo equo e chiaro?

No: 16%

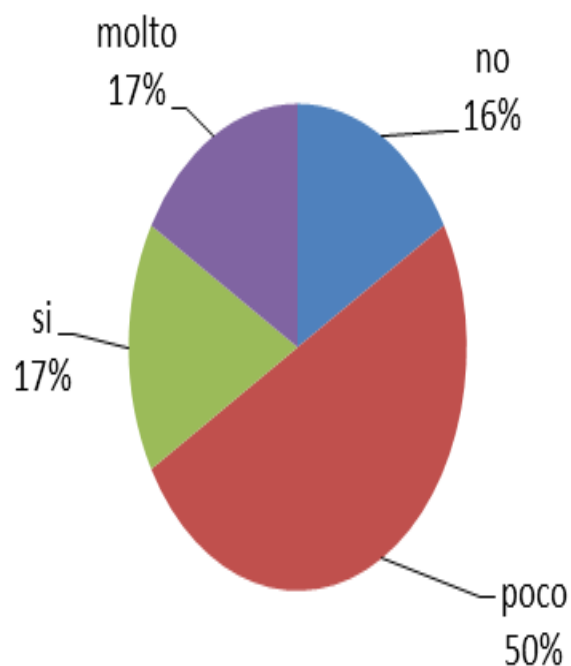
Poco: 50%

Si: 17%

Molto: 17%

Non rispondo:

Ritieni che i carichi di lavoro siano suddivisi e definiti in modo equo e chiaro?



Le attività aggiuntive vengono adeguatamente ripartite?

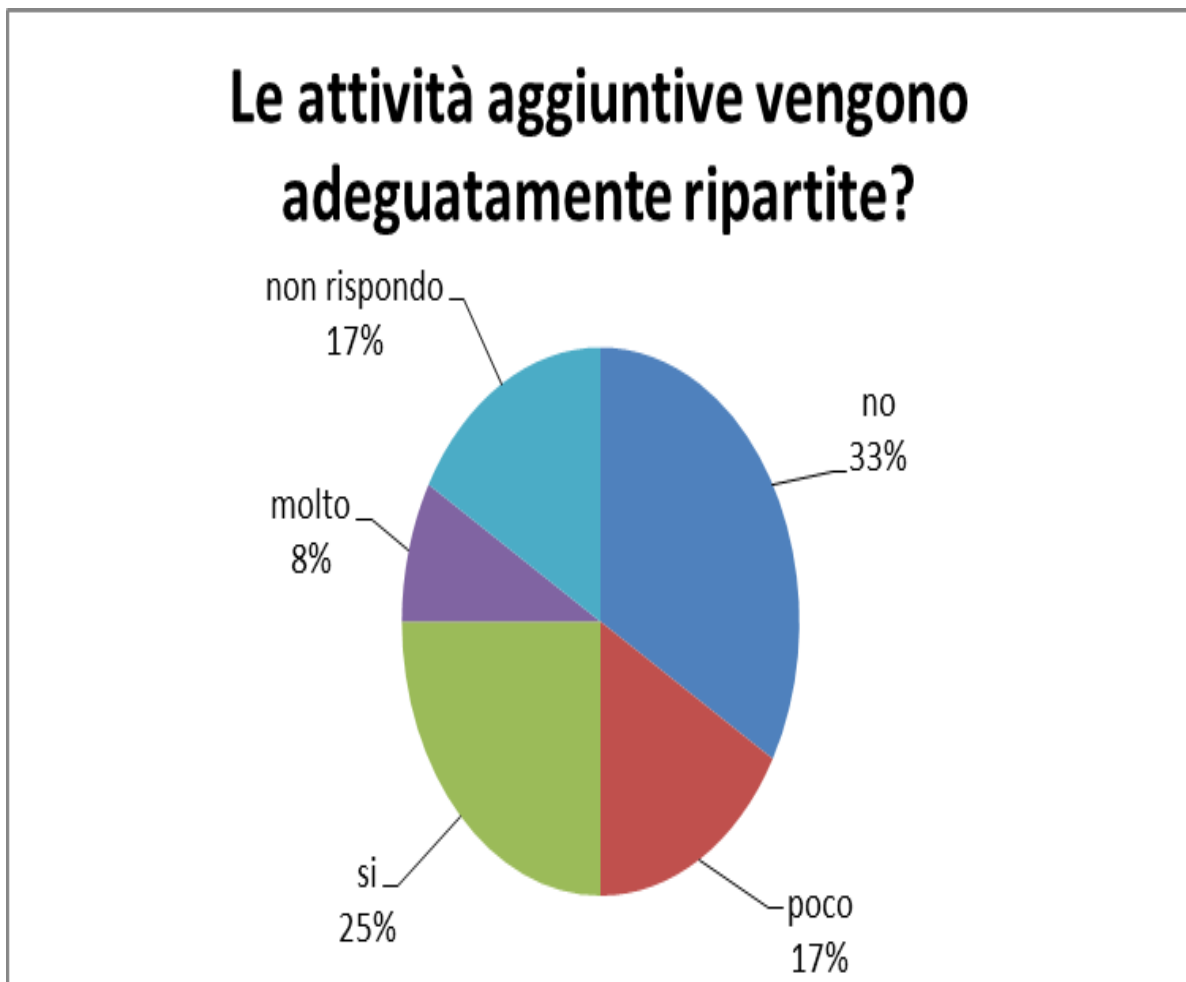
No: 33%

Poco: 17%

Si: 25%

Molto: 8%

Non rispondo:17%



AUTOVALUTAZIONE D'ISTITUTO 2016-2017

N. GENITORI I.C. SAVIO-MONTALCINI: 1300/QUESTIONARI COMPILATI N. 206

Il monitoraggio ha riguardato n. 6 aree: ORGANIZZAZIONE SCOLASTICA E COMUNICAZIONE, IMMAGINE DELLA SCUOLA SUL TERRITORIO, COINVOLGIMENTO DELLE FAMIGLIE NEL PTOF, CLIMA SCOLASTICO, AMBIENTI DELLA SCUOLA.

L'AREA DELL' ORGANIZZAZIONE SCOLASTICA E COMUNICAZIONE rileva il livello di gradimento relativo al tempo scuola, alla comunicazione, alla disponibilità della dirigente scolastica, dei docenti e di tutto il personale scolastico e alla facilità di accesso alle informazioni.

Dal monitoraggio risulta che più dell' 80% dei genitori dell'Istituto Comprensivo si ritiene soddisfatto dell'organizzazione scolastica, comunicazione delle attività didattiche e dei risultati relativi alla valutazione degli alunni, procedure per l'accesso alle informazioni e dell'offerta formativa.

L'AREA DELL' IMMAGINE DELLA SCUOLA SUL TERRITORIO rileva il livello di gradimento relativo ai rapporti tra la scuola e il territorio in merito alla diffusione delle iniziative scolastiche all'esterno. Più dell'80% dei genitori si ritiene soddisfatto dell'immagine che la scuola riesce ad offrire sul territorio.

L'AREA DEL COINVOLGIMENTO DELLE FAMIGLIE NEL PTOF rileva il livello di gradimento relativo alla collaborazione attiva tra la scuola e le famiglie attraverso proposte e suggerimenti per la realizzazione del Piano dell'offerta formativa.

Il 70% dei genitori collabora attivamente attraverso proposte e suggerimenti per la realizzazione del PTOF.

L'AREA DEL CLIMA SCOLASTICO rileva il livello di soddisfazione relativo al rapporto con i docenti, il personale scolastico, e tra gli studenti. Più dell'80% dei genitori è soddisfatto del clima scolastico instaurato nella nostra scuola.

L'AREA DEGLI AMBIENTI DELLA SCUOLA rileva il livello di soddisfazione relativo alla pulizia e alla sicurezza degli edifici e all'uso dei laboratori e delle attrezzature tecnologiche. Dal monitoraggio risulta che i genitori dell'Istituto sono abbastanza soddisfatti dell'ambiente di lavoro perché adeguati alle esigenze degli alunni. Il 60% dei genitori ritiene adeguati alle esigenze didattiche sia le attrezzature tecnologiche che i laboratori della scuola. Per quanto riguarda la pulizia degli ambienti scolastici, il 60% dei genitori la reputa adeguata, mentre il 37% non risulta soddisfatto.

DAL MONITORAGGIO EMERGE QUANTO SEGUE

ORGANIZZAZIONE SCOLASTICA E COMUNICAZIONE	NO	POCO	SI	MOLTO	NON RISPONDE
L'organizzazione settimanale del tempo scuola è adeguata alle esigenze degli alunni e delle famiglie	5%	8%	78%	9%	/
La comunicazione delle attività didattiche offerte dalla scuola e delle loro finalità risulta efficace	1%	8%	77%	14%	/
Le procedure per l'accesso alle informazioni sono efficaci (sito, registro elettronico, comunicazioni dei docenti).	1%	8%	66%	24%	1%
La DS contribuisce a creare un clima scolastico positivo, accogliendo le istanze dell'utenza e contribuendo efficacemente alla risoluzione dei problemi	3%	12%	74%	9%	2%
Gli orari di apertura al pubblico degli Uffici di Segreteria soddisfano le esigenze dell'utenza.	10%	39%	67%	14%	4%
I servizi offerti dagli Uffici di Segreteria sono soddisfacenti	3%	10%	80%	4%	3%
Sei soddisfatto dei servizi offerti dai collaboratori scolastici	3%	6%	65%	26%	/

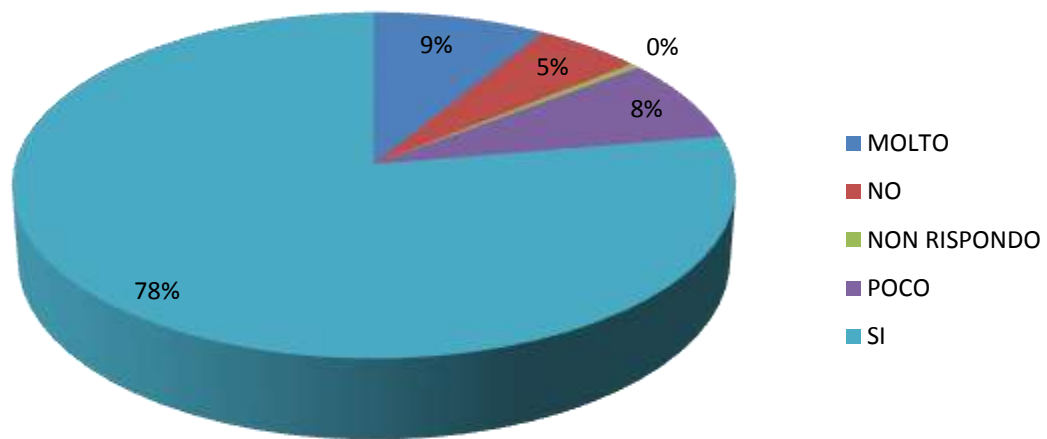
I docenti informano le famiglie in maniera tempestiva e trasparente sui progressi conseguiti dagli alunni lungo il processo di crescita e maturazione.	1%	7%	70%	21%	1%
La gestione complessiva di questa Istituzione Scolastica risulta efficace	3%	5%	70%	21%	1%
Sei a conoscenza dei criteri di valutazione attribuiti dai docenti, alle prove orali, scritte e grafico/pratiche	8%	25%	57%	7%	3%
IMMAGINE DELLA SCUOLA SUL TERRITORIO					
La Scuola si impegna a diffondere in maniera adeguata le sue iniziative sul territorio	1%	14%	73%	10%	2%
COINVOLGIMENTO DELLE FAMIGLIE NEL PTOF					
Le famiglie collaborano attivamente, attraverso proposte e suggerimenti, alla realizzazione del piano dell'offerta formativa	6%	21%	64%	6%	3%
CLIMA SCOLASTICO					
Sei soddisfatto del clima scolastico (rapporto docente-alunno, rapporti tra pari, benessere dello studente...)	3%	12%	57%	27%	1%
AMBIENTI DELLA SCUOLA					
Le attrezzature tecnologiche e i laboratori della scuola sono adeguati alle esigenze didattiche	7%	29%	54%	6%	4%
Ritieni che la pulizia dei vari ambienti scolastici sia adeguata	11%	26%	55%	5%	3%

Questionario di Autovalutazione d'Istituto

GENITORI (I.C. "SAVIO- MONTALCINI")

Svolto da 206 utenti (su n.)

1. L'organizzazione settimanale del tempo scuola è adeguata alle esigenze degli alunni e delle famiglie?



No: 5%

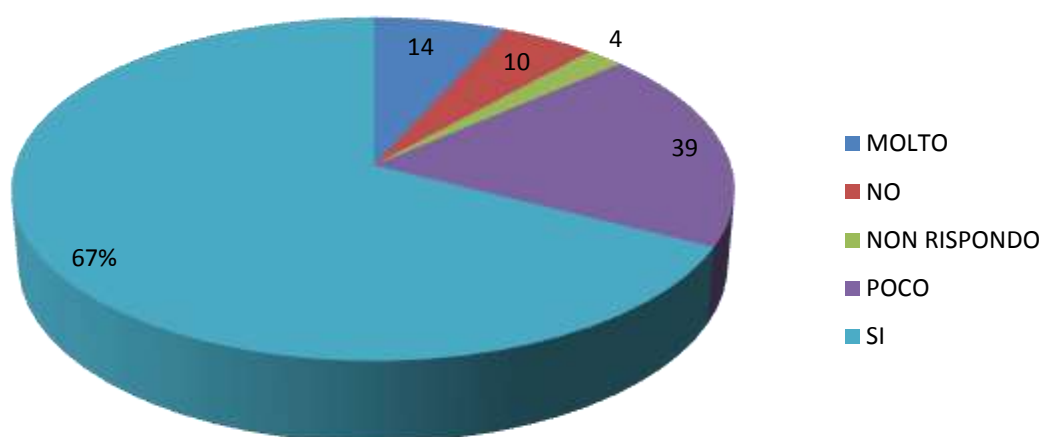
Poco: 8%

Si: 78%

Molto: 9%

Non rispondo:

2. Gli orari di apertura al pubblico degli Uffici di Segreteria soddisfano le esigenze dell'utenza?



No: 10%

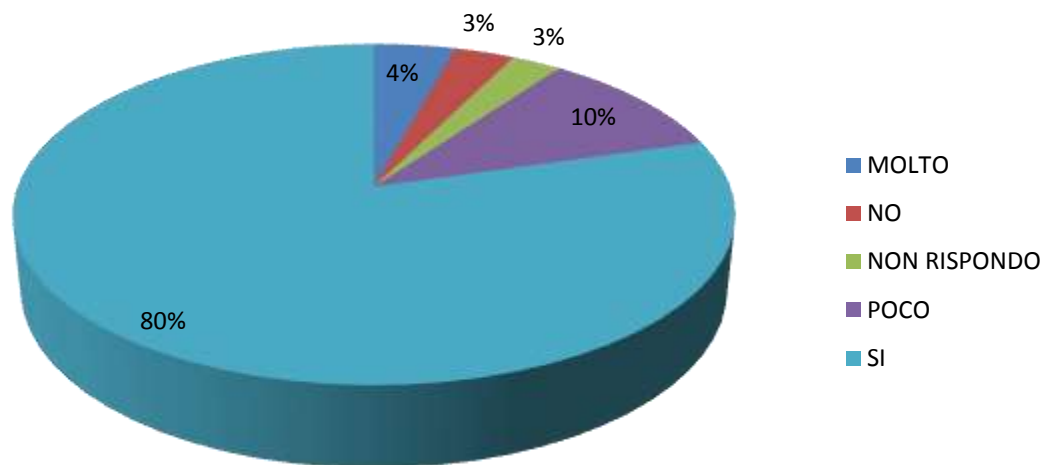
Poco: 39%

Si: 67%

Molto: 14%

Non rispondo: 4%

3. I servizi offerti dagli Uffici di Segreteria sono soddisfacenti?



No: 3%

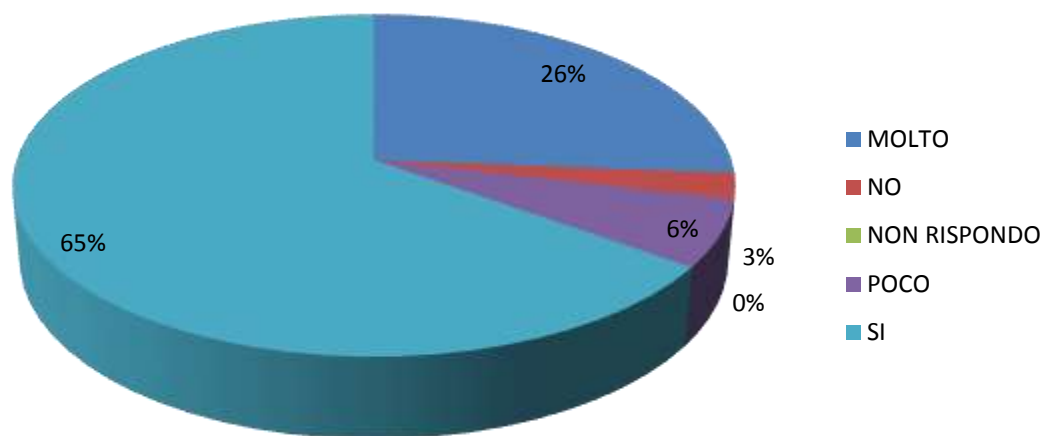
Poco: 10%

Si: 80%

Molto: 4%

Non rispondo: 3%

4. Sei soddisfatto dei servizi offerti dai collaboratori scolastici?



No: 3%

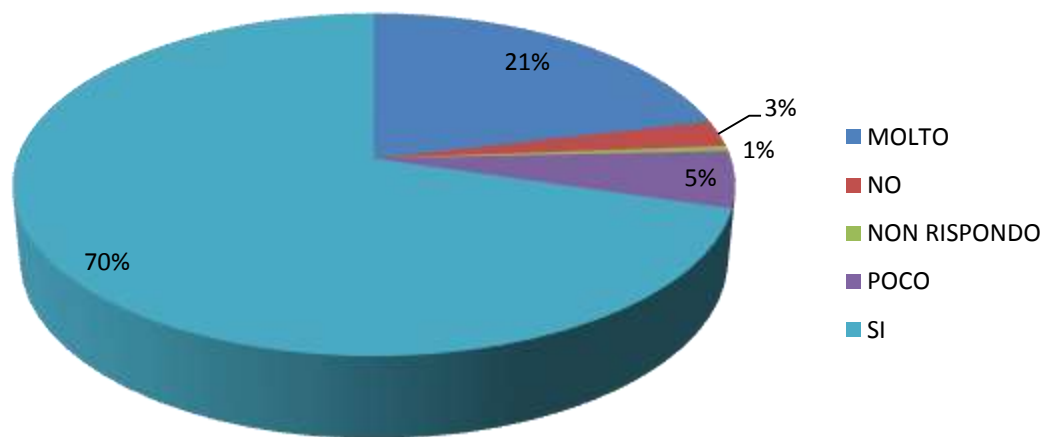
Poco: 6%

Si: 65%

Molto: 26%

Non rispondo:

5. La gestione complessiva di questa Istituzione Scolastica risulta efficace?



No: 3%

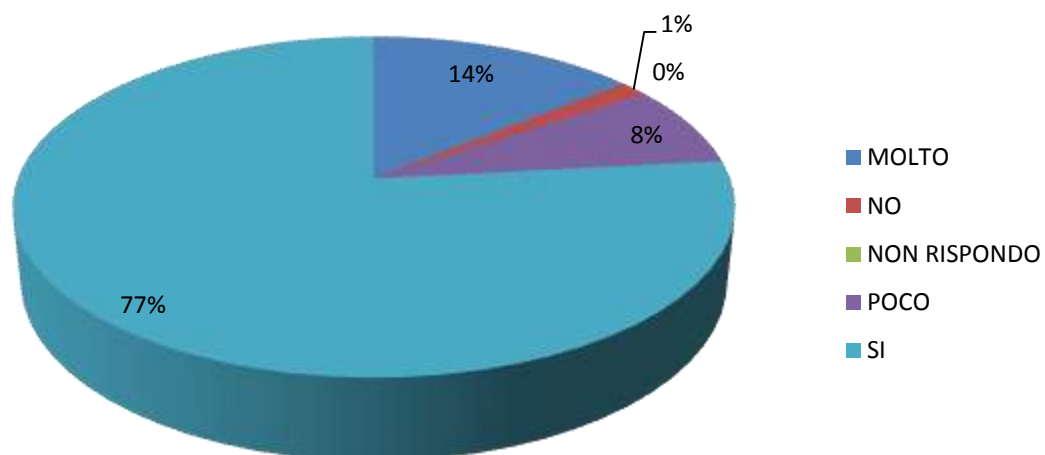
Poco: 5%

Si: 70%

Molto: 21%

Non rispondo: 1%

6. La comunicazione delle attività didattiche offerte dalla scuola e delle loro finalità risulta efficace?



No: 1%

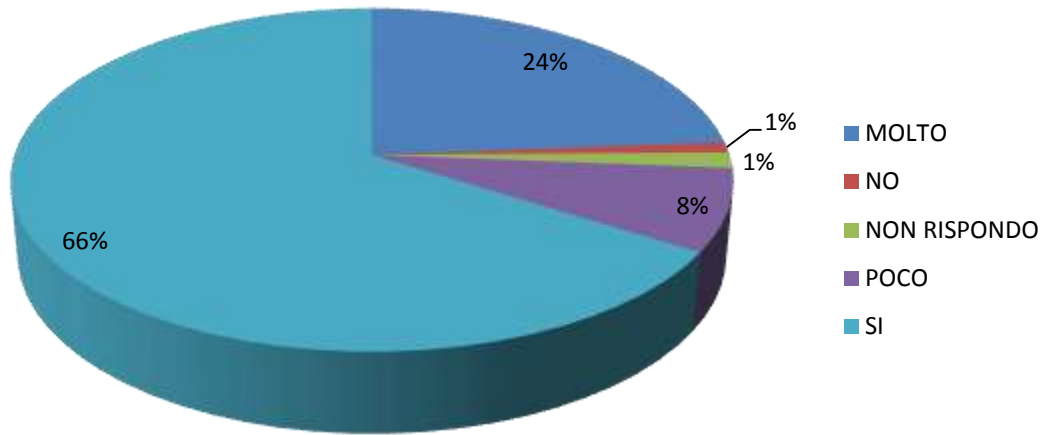
Poco: 8%

Si: 77%

Molto: 14%

Non rispondo:

7. Le procedure per l'accesso alle informazioni sono efficaci (sito, registro elettronico, comunicazioni con i docenti)?



No: 1%

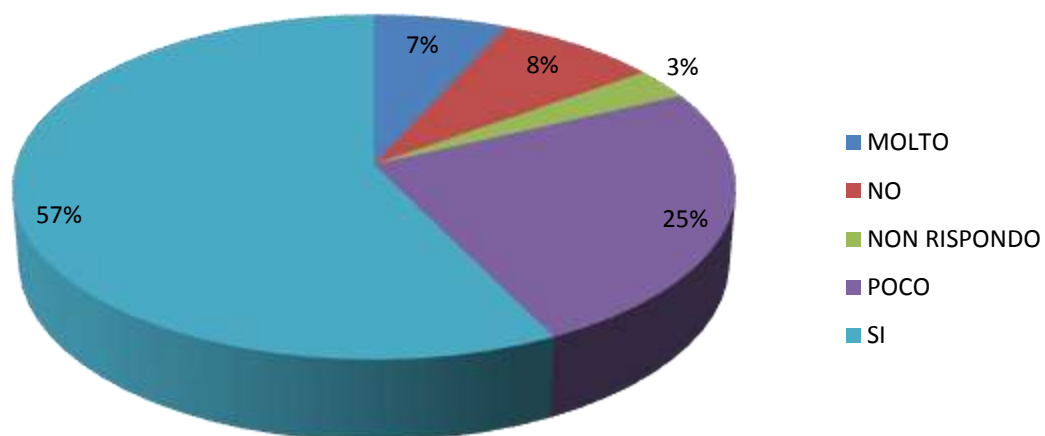
Poco: 8%

Si: 66%

Molto: 24%

Non rispondo: 1%

8. Sei a conoscenza dei criteri di valutazione attribuiti dai docenti, alle prove orali, scritte e grafico/pratiche?



No: 8%

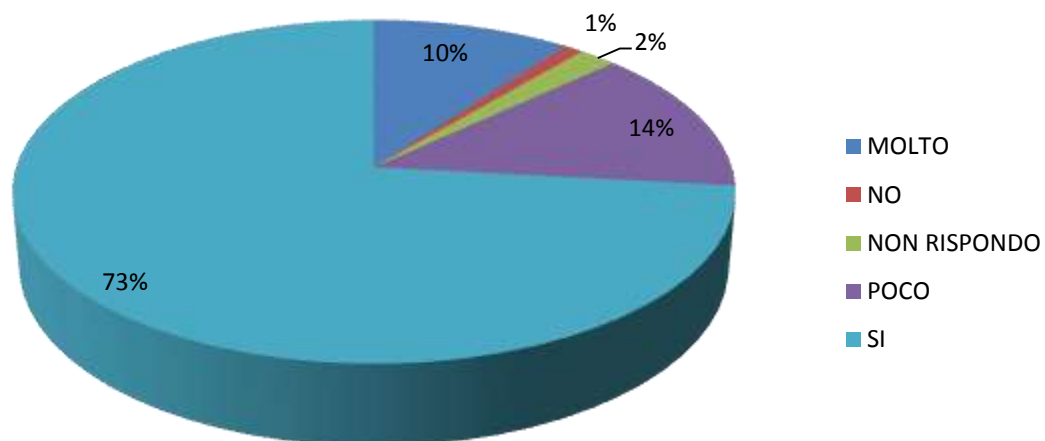
Poco: 25%

Si: 57%

Molto: 7%

Non rispondo: 3%

9. La Scuola si impegna a comunicare in maniera adeguata le sue iniziative sul territorio?



No: 1%

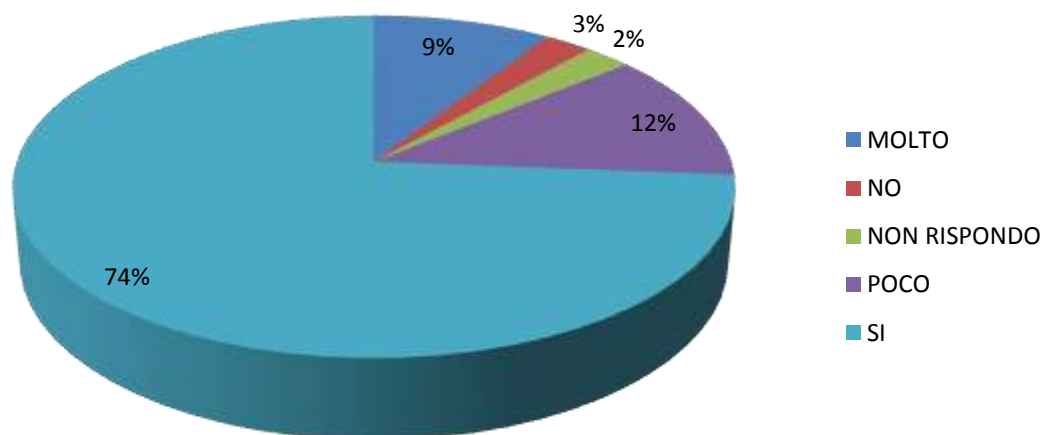
Poco: 14%

Si: 73%

Molto: 10%

Non rispondo: 2%

10. La DS contribuisce a creare un clima scolastico positivo, accogliendo le istanze dell'utenza e contribuendo efficacemente alla risoluzione dei problemi?



No: 3%

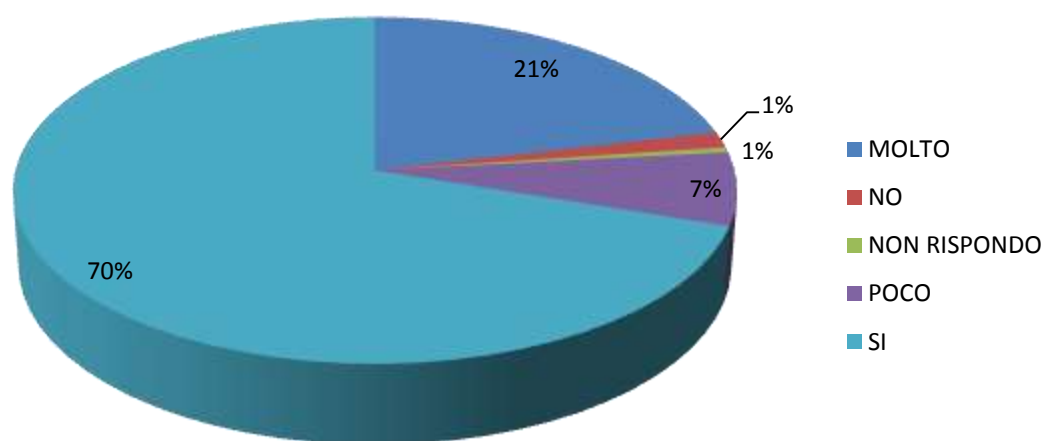
Poco: 12%

Si: 74%

Molto: 9%

Non rispondo: 2%

11. I docenti informano le famiglie in maniera tempestiva e trasparente sui progressi conseguiti dagli alunni lungo il percorso di crescita e maturazione?



No: 1%

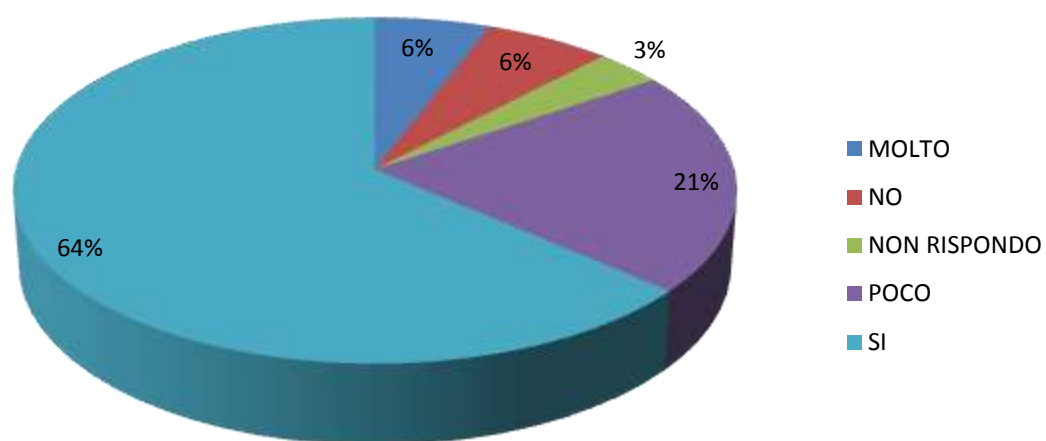
Poco: 7%

Si: 70%

Molto: 21%

Non rispondo: 1%

12. Le famiglie collaborano attivamente, attraverso proposte e suggerimenti, alla realizzazione del Piano dell'Offerta Formativa?



No: 6%

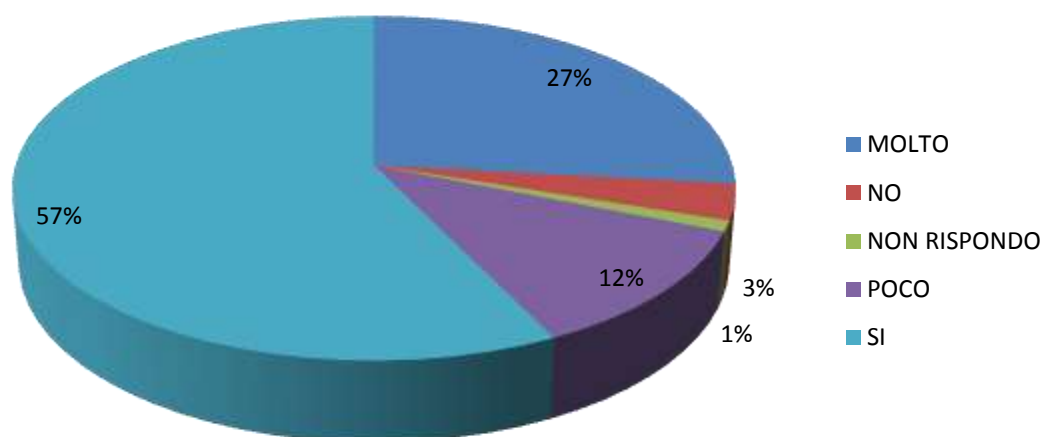
Poco: 21%

Si: 64%

Molto: 6%

Non rispondo: 3%

13. Sei soddisfatto del clima scolastico (rapporto docente-alunno, rapporti tra pari, benessere dello studente...)?



No: 3%%

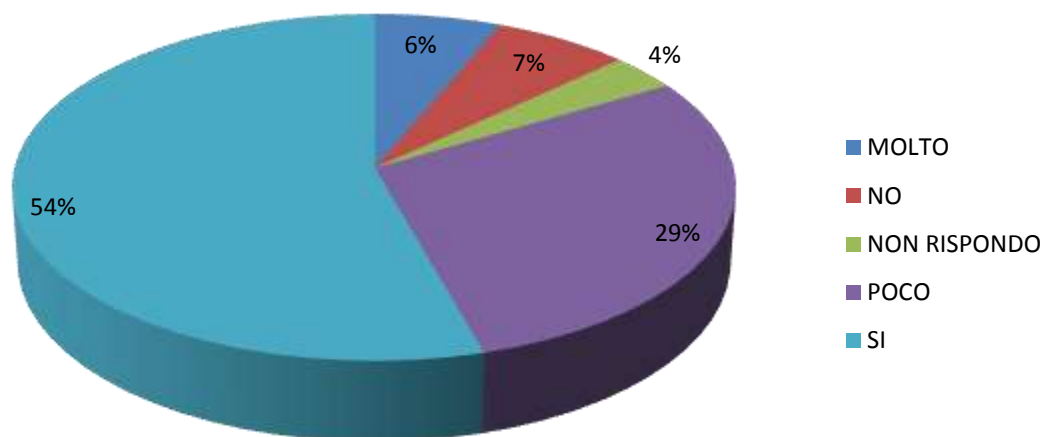
Poco: 12%

Si: 57%

Molto: 27%

Non rispondo: 1%

14. Le attrezzature tecnologiche ed i laboratori della scuola sono adeguati alle esigenze didattiche?



No: 7%

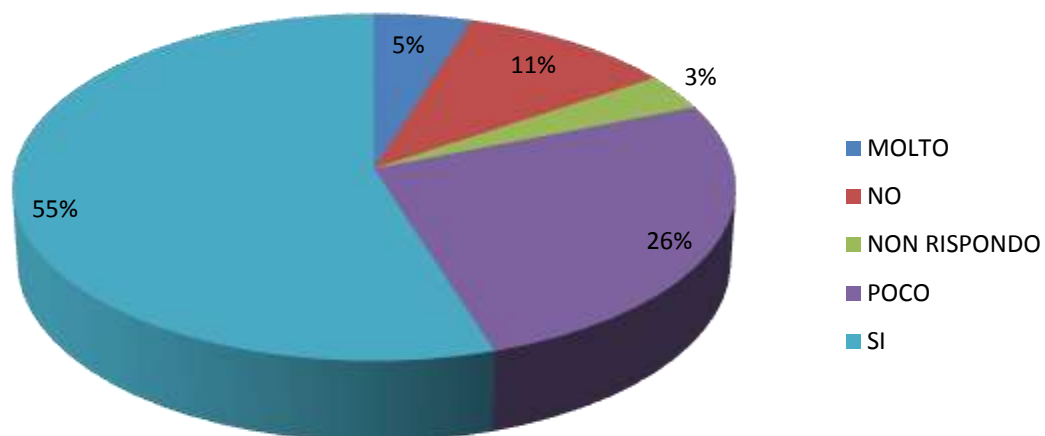
Poco: 29%

Si: 54%

Molto: 6%

Non rispondo: 4%

15. Ritieni che la pulizia dei vari ambienti scolastici sia adeguata?



No: 11%

Poco: 26%

Si: 55%

Molto: 5%

Non rispondo: 3%

AUTOVALUTAZIONE D'ISTITUTO 2016-2017

N. ALUNNI S.S. I GRADO: .../QUESTIONARI COMPILATI N.229

Il monitoraggio ha riguardato: n. 2 aree: l'ORGANIZZAZIONE e la RELAZIONALITA'.

L' AREA DELL'ORGANIZZAZIONE rileva il livello di conoscenza dei documenti della scuola (PTOF, regolamento di istituto, regolamento di disciplina) e il livello di soddisfazione rispetto agli ambienti.

Dal monitoraggio risulta quanto segue:

Conosci il contenuto dei seguenti documenti	Si	no
Piano triennale dell'offerta formativa (PTOF)	29%	71%
Regolamento d'Istituto	84%	16%
Regolamento di disciplina	86%	14%

AMBIENTI	NO	POCO	SI	MOLTO	NON RISPONDE
Ritieni che la pulizia dei vari ambienti scolastici sia adeguata	20%	60%	15%	2%	3%

PUNTI DI FORZA: l'84% è a conoscenza del Regolamento d'Istituto e l'86% riferisce di conoscere il Regolamento di disciplina.

PUNTI DI DEBOLEZZA: solo il 29% degli alunni intervistati è a conoscenza del PTOF.

L'AREA DELLA RELAZIONALITA' rileva il grado di soddisfazione dei rapporti interpersonali con i compagni, i docenti, il livello di apprendimento, la

partecipazione, l'interesse nei confronti delle varie attività didattiche (scolastiche ed extrascolastiche) e sulle attività di orientamento. Le risposte date dagli alunni evidenziano un buon grado di soddisfazione della vita scolastica in genere. L'unico dato negativo (83%) è relativo all'uso delle attrezzature tecnologiche e dei laboratori della scuola. Dal monitoraggio emerge quanto segue:

RELAZIONALITA'	NO	POCO	SI	MOLTO	NON RISPONDO
Ti ritieni soddisfatto dei rapporti con i compagni	6%	11%	45%	36%	2%
Ritieni di sentirti a tuo agio nei rapporti con i docenti	3%	13%	56%	26%	2%
Ritieni che la DS sia attenta alle esigenze degli alunni	5%	16%	47%	16%	16%
Sei a conoscenza dei criteri di valutazione attribuiti dai docenti, alle prove orali, scritte e grafico/pratiche	8%	16%	67%	9%	3%
La comunicazione delle attività didattiche offerte dalla scuola e delle loro finalità risulta efficace	4%	16%	62%	11%	7%
Le attrezzature tecnologiche e i laboratori della scuola sono adeguati alle esigenze didattiche	16%	67%	32%	10%	5%
Al termine del primo ciclo di studi pensi di acquisire competenze/metodo di studio adeguati per il proseguimento degli studi	4%	8%	61%	21%	5%
Al termine del primo ciclo di studi pensi di acquisire le competenze sociali necessarie alla collaborazione con gli altri.	4%	10%	68%	15%	3%
Per gli alunni di terza: sei soddisfatto delle attività di orientamento in uscita	10%	14%	39%	23%	14%
Consigliaresti l'iscrizione a questa scuola	6%	10%	56%	23%	5%

PARTECIPAZIONE AI PROGETTI

Hai partecipato a progetti extra curricolari? Si **44%** no **56%**

Se sì, quali:

a. Corso di recupero ita 16%	b. Corso di recupero ingl 15%	c. Corso di recupero mat 7%	d. Ciak si gira 10%	e. Progetto sportivo pesistica 25%	f. teatro 27%
---------------------------------	----------------------------------	--------------------------------	------------------------	---------------------------------------	------------------

Hai partecipato ad attività culturali (cinema, teatro di prosa, teatro lirico, presidio del libro)? Sì: **69%** no: **31%**

Se sì, rispondere a queste domande:

1. Le attività proposte nel Progetto sono state interessanti?

Sì: 93% no: 7%

2. Ritieni utile riproporre questo Progetto anche negli anni successivi?

Sì: 91% no: 9%

Hai effettuato uscite didattiche (cittadella della scienza; biblioteca futura; campo velico) o gite scolastiche? **Sì : 97% no: 3%**

Le attività proposte nel Progetto sono state interessanti?

Sì : 95% no: 5%

Ritieni utile riproporre questo Progetto anche negli anni successivi?

Sì : 94% no: 6%

Questionario di Autovalutazione d'Istituto

ALUNNI

(S.S. I grado "Montalcini")

Svolto da 229 utenti (su n. 242)

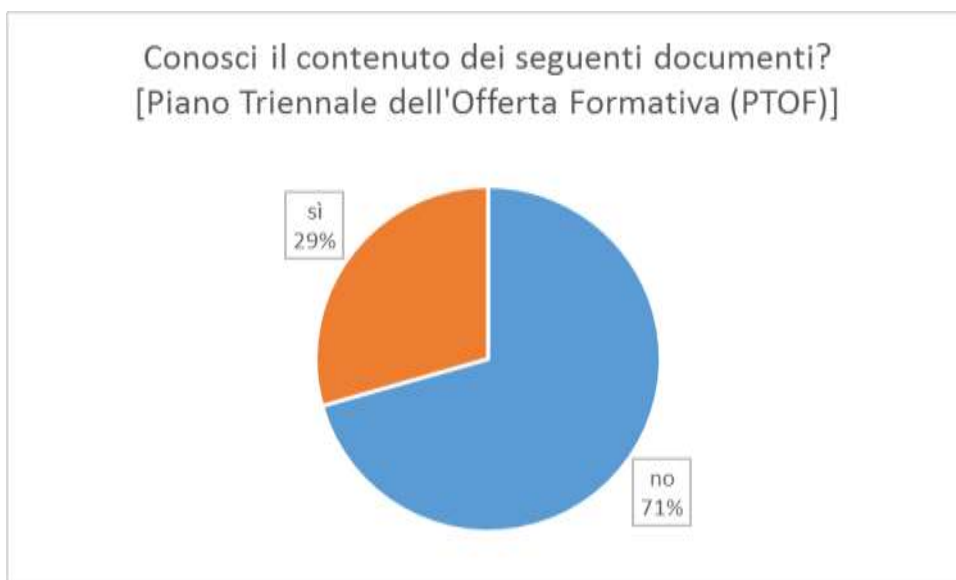
DOMANDE

Conosci il contenuto dei seguenti documenti?

[Piano Triennale dell'Offerta Formativa (PTOF)]

No: 71%

Sì: 29%



Conosci il contenuto dei seguenti documenti?

[Regolamento d'Istituto]

No: 16%

Sì: 84%

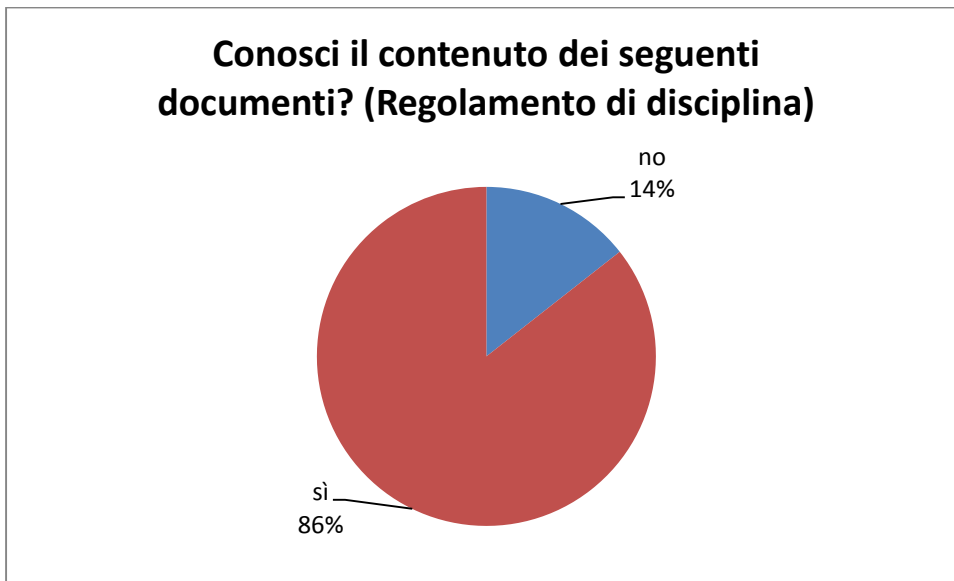


Conosci il contenuto dei seguenti documenti?

[Regolamento di disciplina]

No: 14%

Sì: 86%



Ritieni che la pulizia dei vari ambienti scolastici sia adeguata?

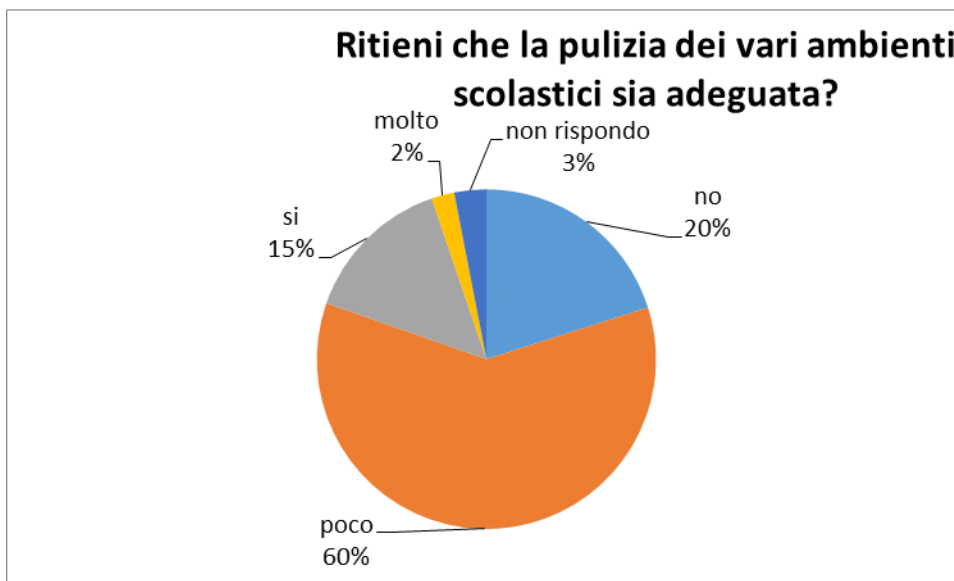
No: 20%

Poco: 60%

Si: 15%

Molto: 2%

Non rispondo: 3%



Ti ritieni soddisfatto dei rapporti con i compagni?

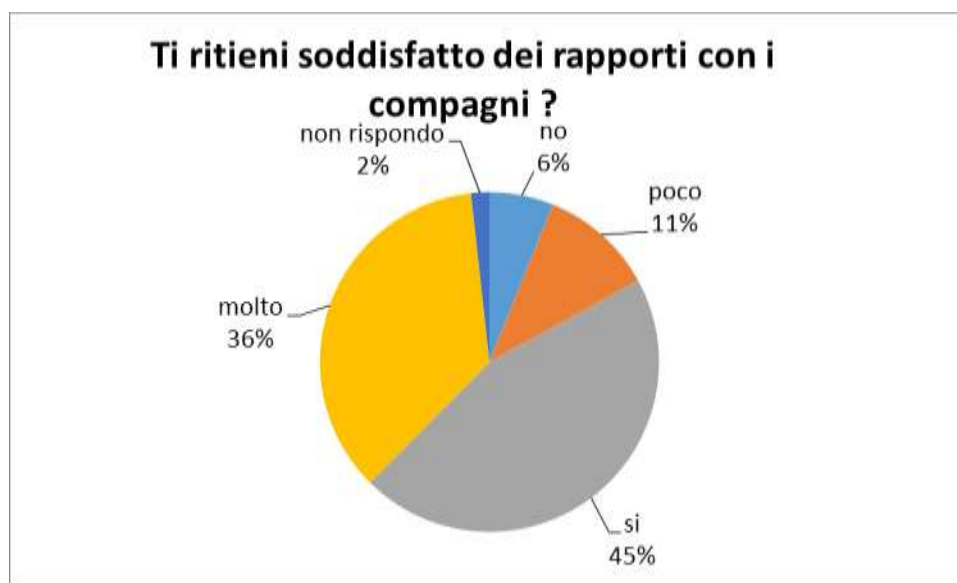
No: 6%

Poco: 11%

Si: 45%

Molto: 36%

Non rispondo: 2%



Ritieni di sentirti a tuo agio nei rapporti con i docenti?

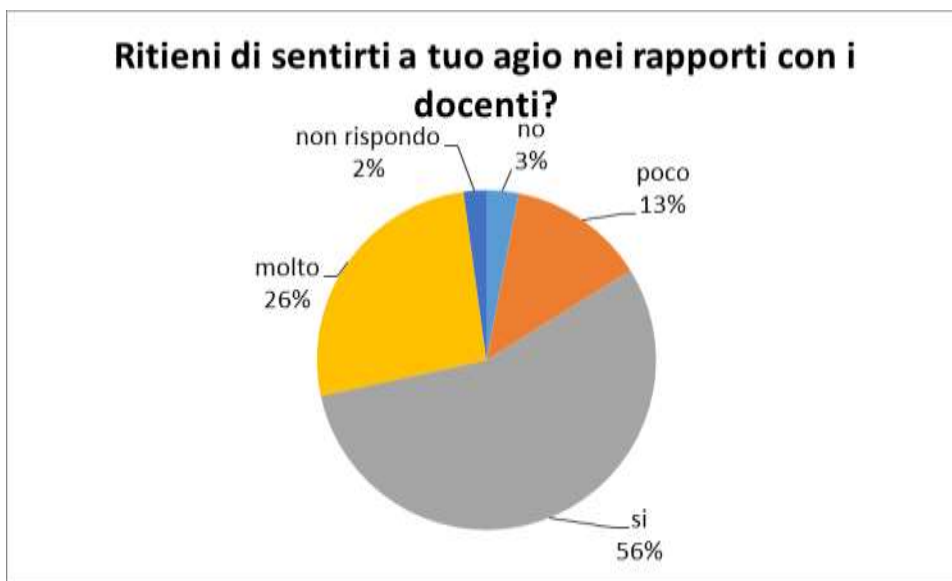
No: 3%

Poco: 13%

Si: 56%

Molto: 26%

Non rispondo: 2%



Ritieni che la DS sia attenta alle esigenze degli alunni?

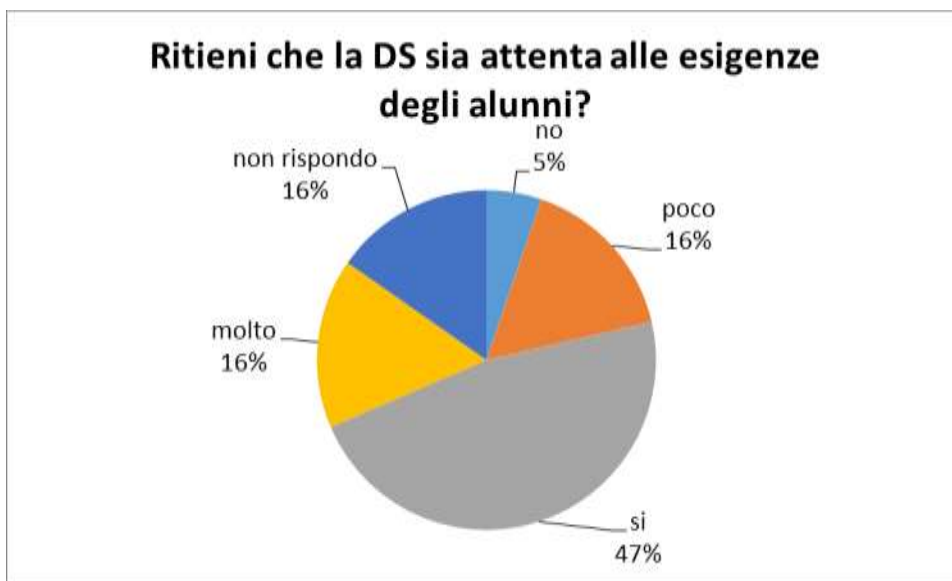
No: 5%

Poco: 16%

Si: 47%

Molto: 16%

Non rispondo: 16%



Sei a conoscenza dei criteri di valutazione attribuiti dai docenti, alle prove orali, scritte e grafico/pratiche?

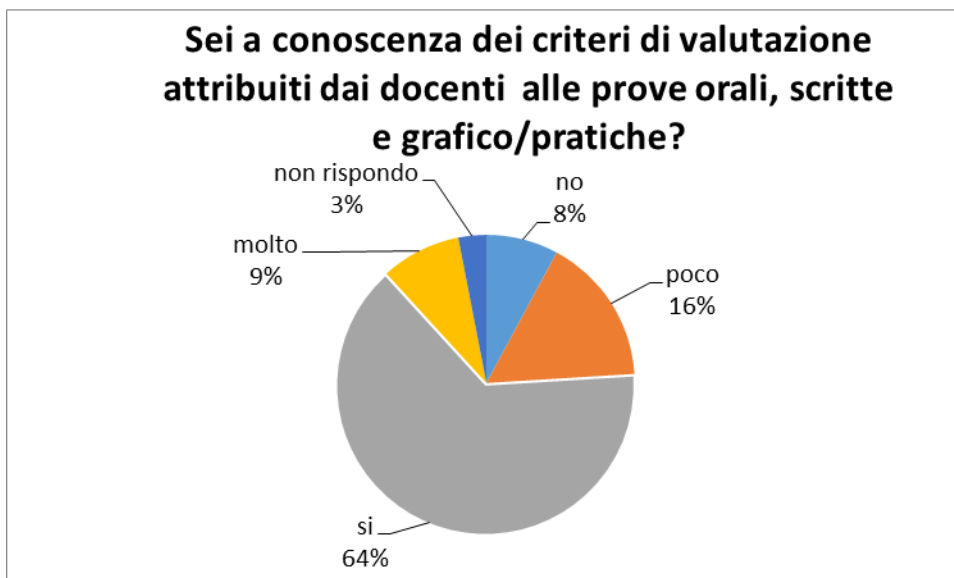
No: 8%

Poco: 16%

Si: 67%

Molto: 9%

Non rispondo: 3%



La comunicazione delle attività didattiche offerte dalla scuola e delle loro finalità risulta efficace?

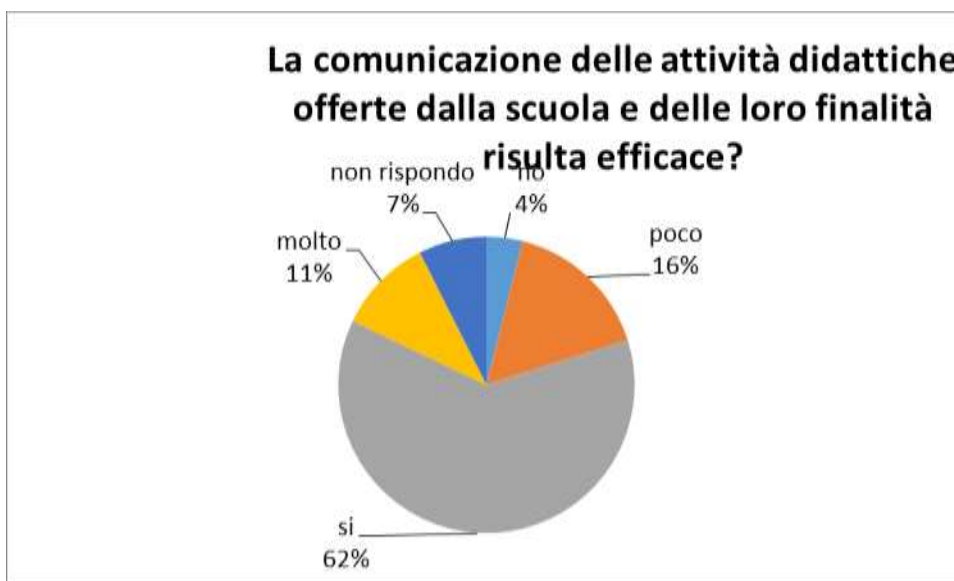
No: 4%

Poco: 16%

Si: 62%

Molto: 11%

Non rispondo: 7%



Le Attrezzature tecnologiche e i laboratori della scuola adeguati alle esigenze didattiche?

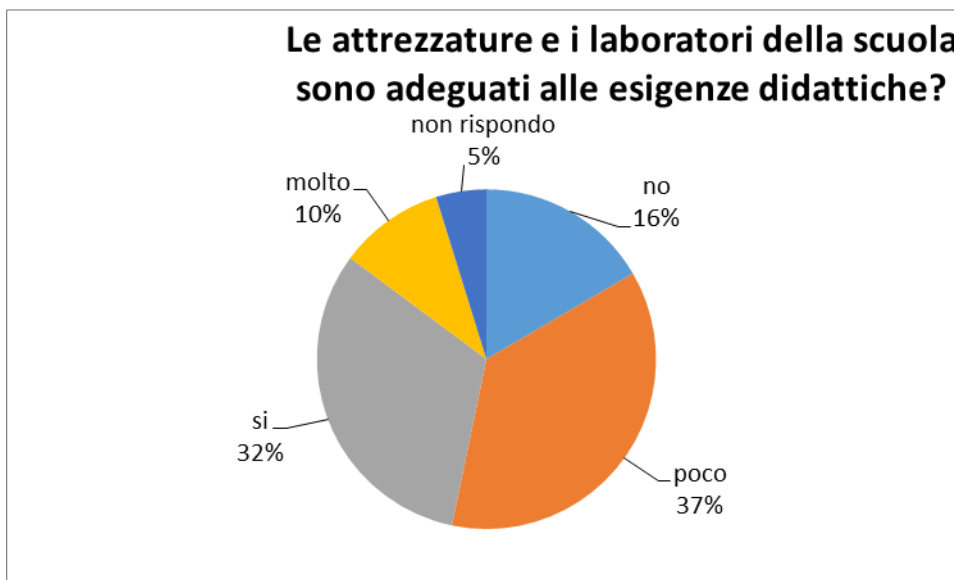
No: 16%

Poco: 37%

Si: 32%

Molto: 10%

Non rispondo: 5%



Al termine del primo ciclo di studi pensi di acquisire competenze/metodo di studio adeguati per il proseguimento degli studi?

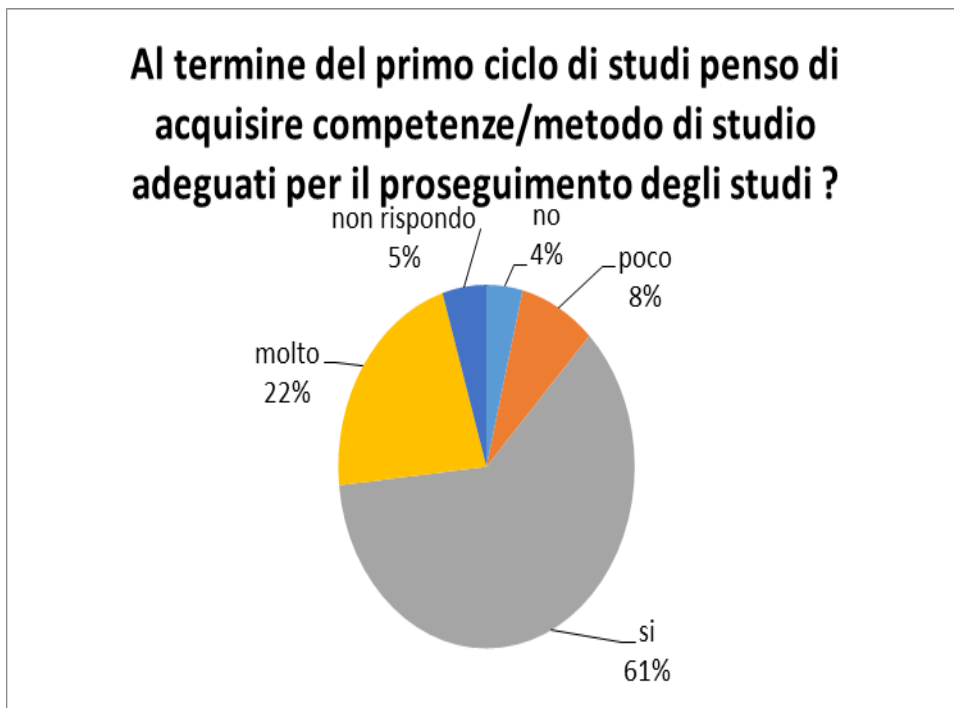
No: 4%

Poco: 8%

Si: 61%

Molto: 22%

Non rispondo: 5%



Al termine del primo ciclo di studi pensi di acquisire le competenze sociali necessarie alla collaborazione con gli altri?]

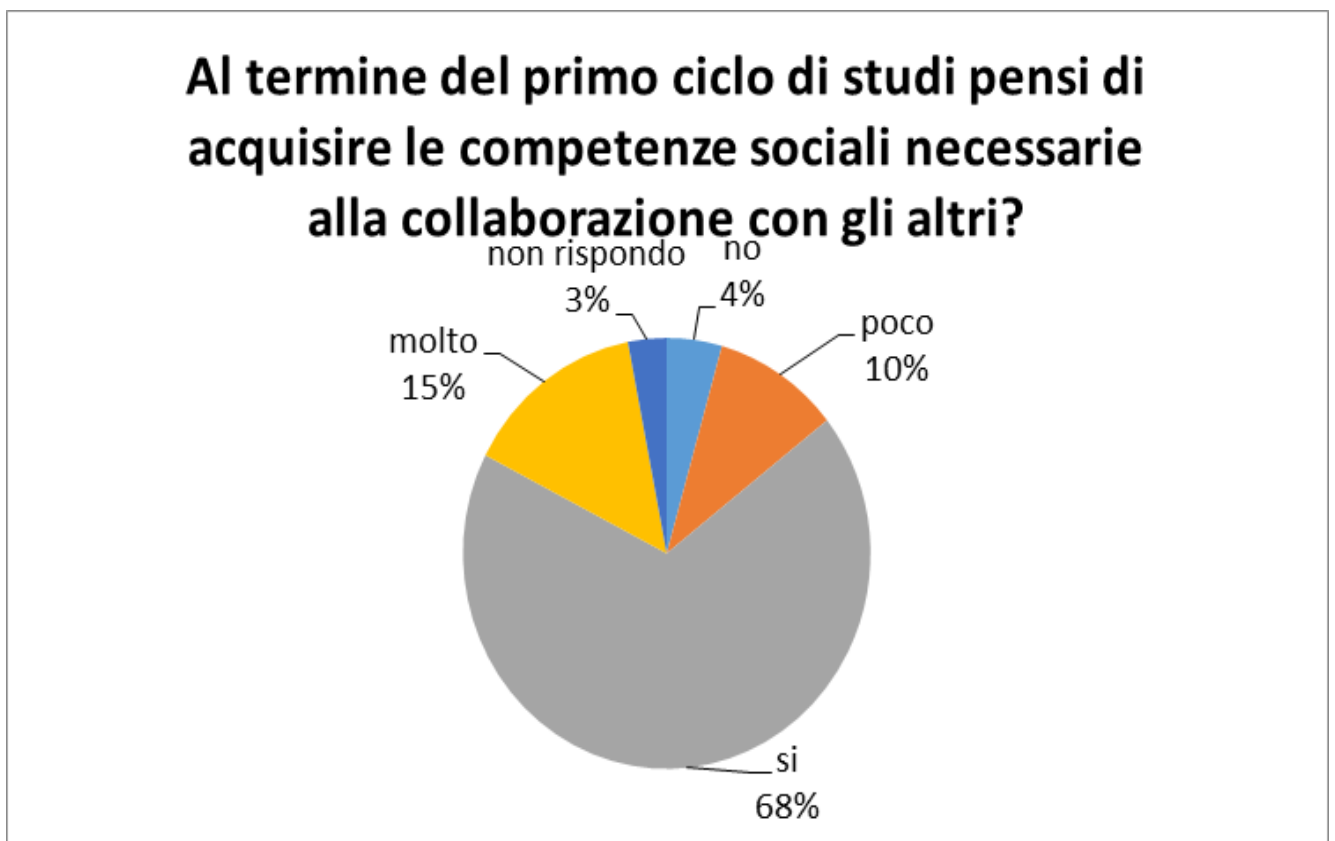
No: 4%

Poco: 10%

Si: 68%

Molto: 15%

Non rispondo: 3%



Consigliaresti l'iscrizione a questa scuola?

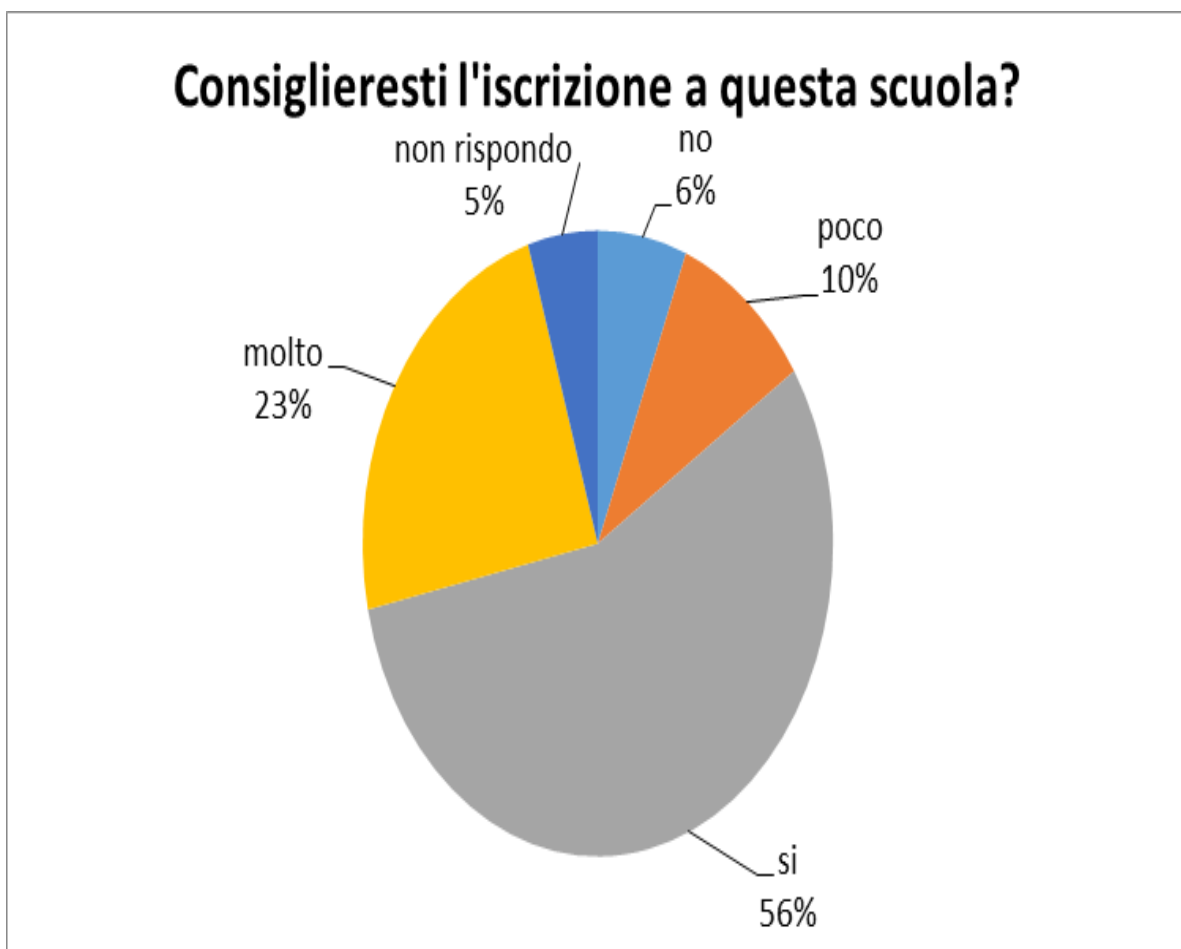
No: 6%

Poco: 10%

Si: 56%

Molto: 23%

Non rispondo: 5%



Domanda SOLO per i ragazzi delle classi terze

Sei soddisfatto delle attività di orientamento in uscita?

No: 10%

Poco: 14%

Si: 39%

Molto: 23%

Non rispondo: 14%

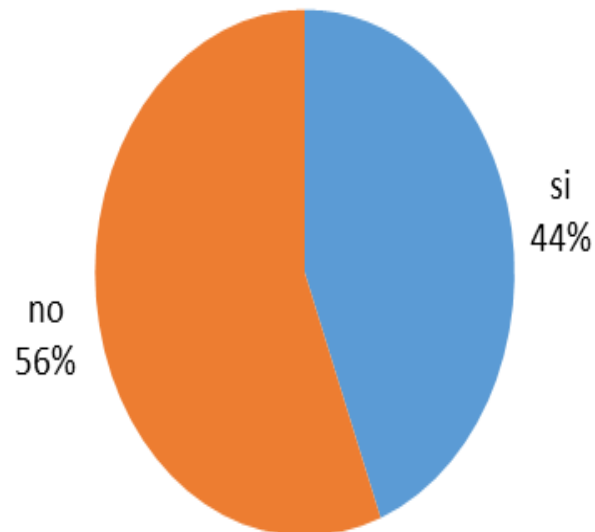


Hai partecipato a progetti extra curricolari?

Si: 44%

No: 56%

Hai partecipato a progetti extra curricolari?



Se sì quali dei seguenti?

Corso di recupero lingua italiana: 16%

Corso di recupero lingua inglese: 15%

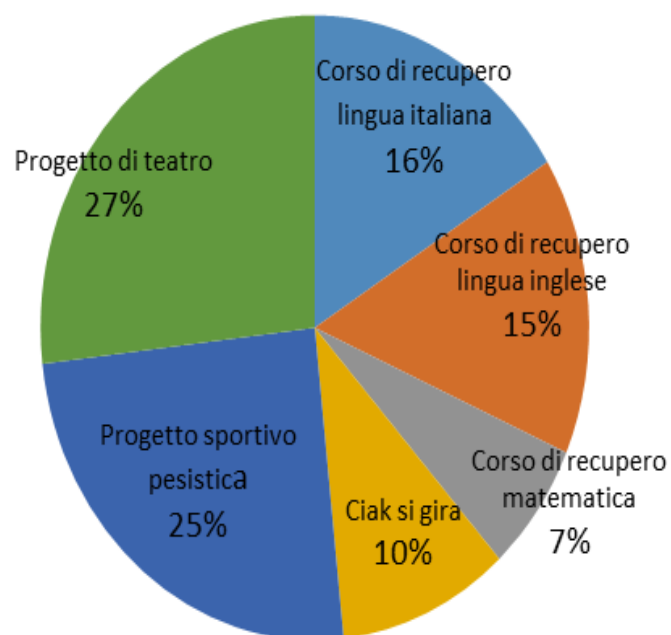
Corso di recupero matematica: 7%

Ciak si gira: 10%

Progetto sportivo pesistica: 25%

Progetto di teatro: 27%

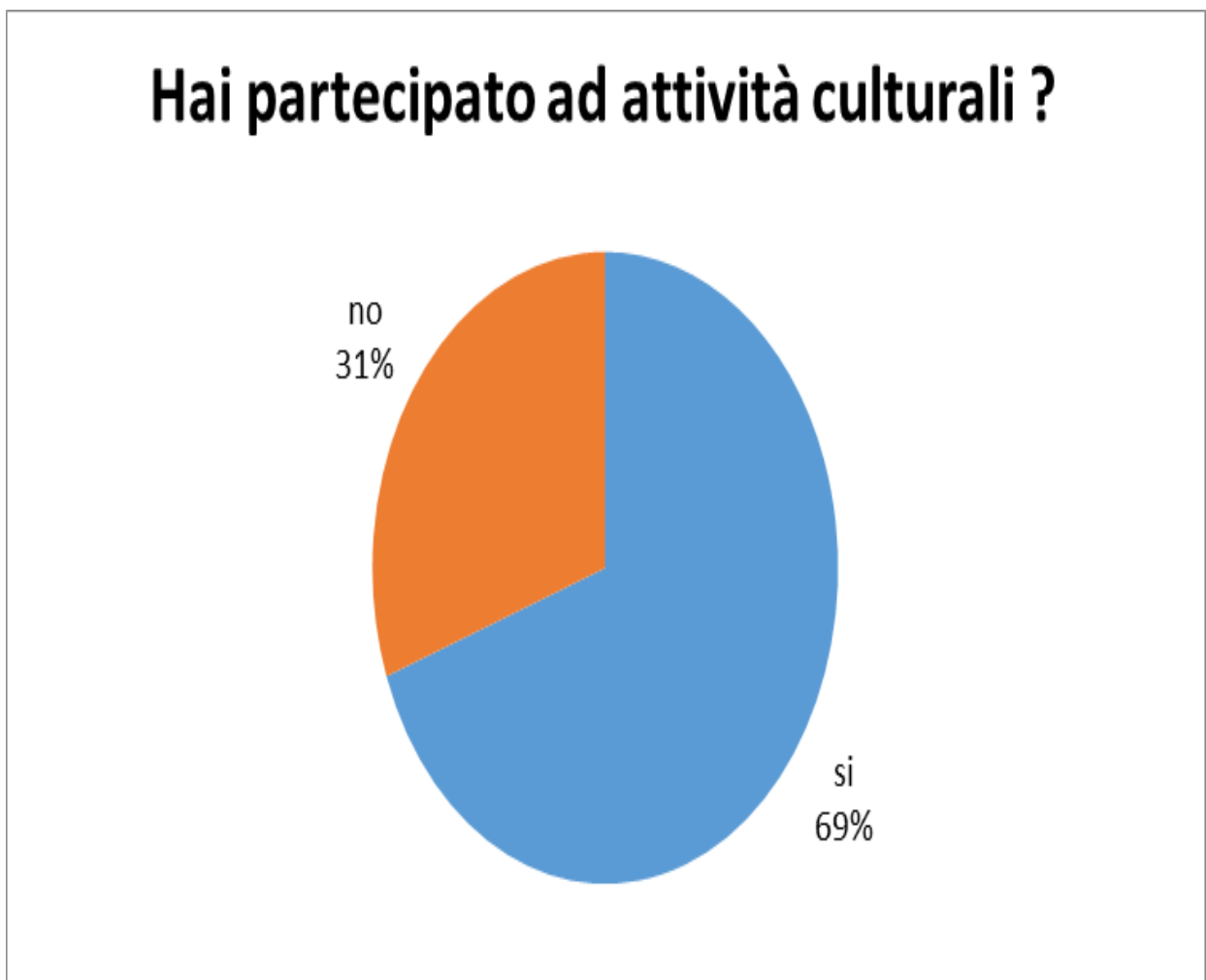
PARTECIPAZIONE AI PROGETTI



Hai partecipato ad attività culturali (cinema, teatro di prosa, teatro lirico, presidio del libro)?

Si: 69%

No: 31%



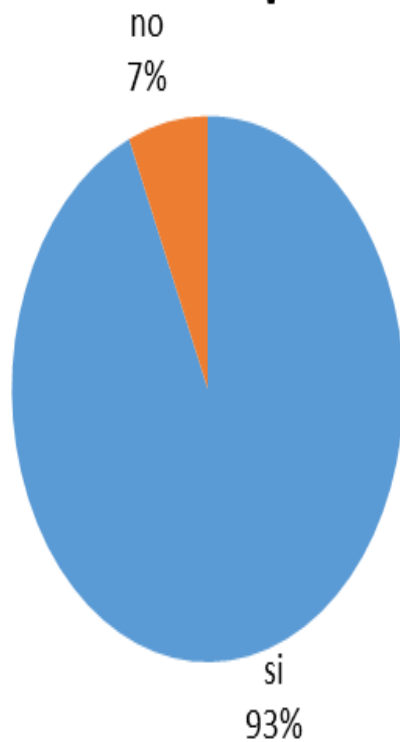
Se sì, rispondi a queste domande:

Le attività culturali sono state interessanti?

Si: 93%

No: 7%

Sono state interessanti le attività culturali a cui hai partecipato?



Ritieni utile riproporre queste attività culturali anche negli anni successivi?

Si: 91%

No: 9%



Hai effettuato uscite didattiche?

Si: 97%

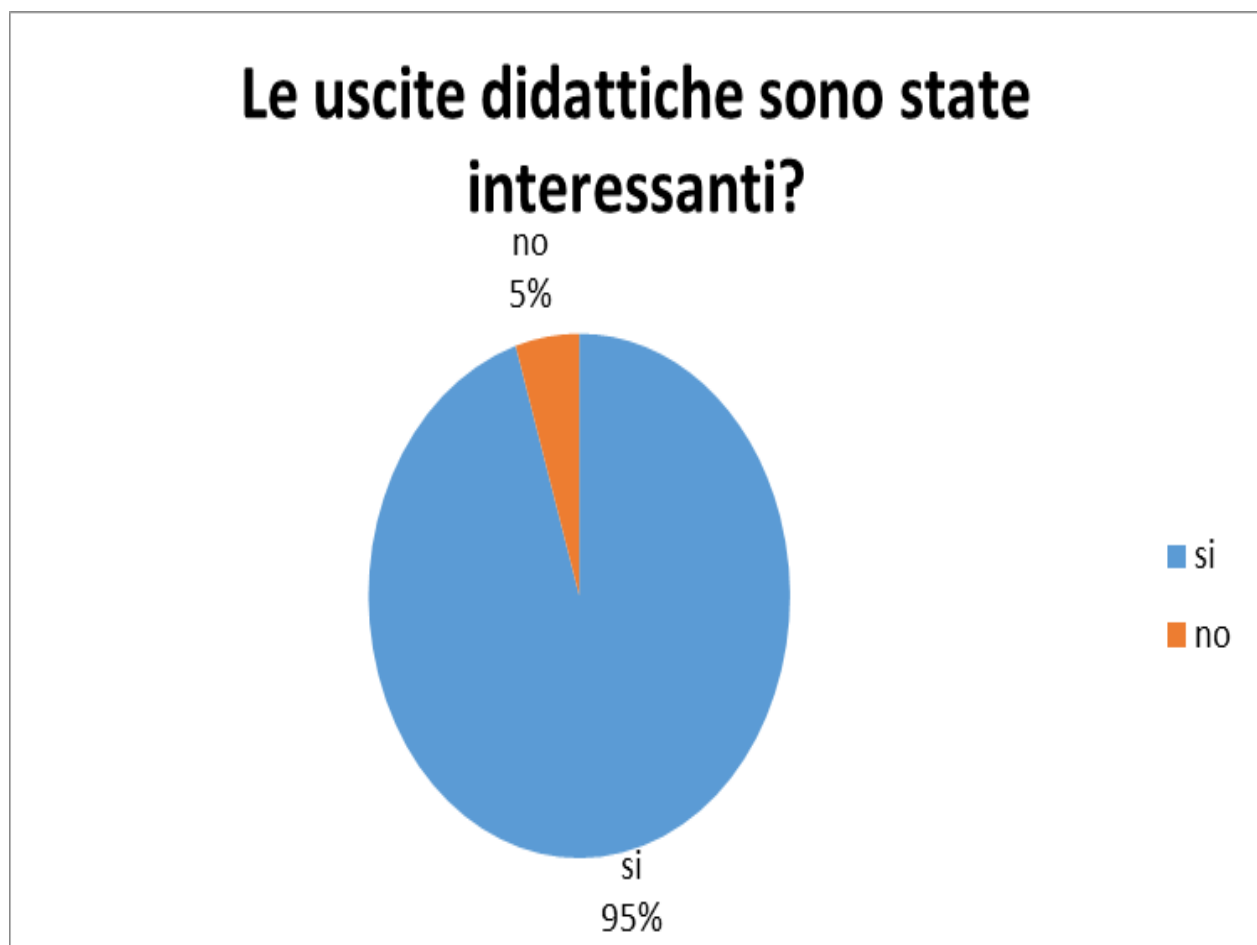
No: 3%



Le uscite didattiche sono state interessanti?

Sì: 95%

No: 5%



Ritieni utile riproporre queste uscite didattiche anche negli anni successivi?

Sì: 94%

No: 6%

